

เอกสารแนบ 3

เอกสารประกอบการปฏิบัติตามมาตรการ
ป้องกันและแก้ไขผลกระทบสิ่งแวดล้อม

ระเบียบการพักอาศัยนิติบุคคลอาคารชุด
ที่ 001/2556 ว่าด้วยเรื่อง การใช้ประโยชน์ห้องชุด การอยู่อาศัยและทรัพย์สินส่วนกลาง
The Rules and Regulations of Onyx Phaholyothin Condominium Juristic Person
No. 001/2013 : Utilization of Unit, Residency, and Common Area

1. ภายใต้ระเบียบการพักอาศัยของ “ ออไนซ์ พหุโยธิน ”

Under the Rules and Regulations of “ Onyx Phaholyothin ”

1.1 ผู้อยู่อาศัยร่วม หมายถึง เจ้าของห้องชุด บริวาร ผู้แทน และ ผู้ใช้สิทธิของเจ้าของร่วม

Resident shall mean the unit owners, followers, representatives and a person using the right of co-owners.

1.2 ฝ่ายจัดการฯ หมายถึงกลุ่มหรือคณะบุคคลที่เข้ามาดำเนินการดูแล และบริหารจัดการนิติบุคคลอาคารชุด ออไนซ์ พหุโยธิน อันได้แก่ ผู้จัดการอาคารชุด พนักงานหรือเจ้าหน้าที่อื่นๆ ที่ประจำสำนักงานนิติอาคารชุด

The Management is a group or group of persons who supervise and manage Onyx Phaholyothin

Condominium Juristic Person; e.g. Building Manager, Employees or other staffs of Condominium Juristic Person office.

1.3 บุคคลภายนอก หมายถึง บุคคลที่ไม่ใช่เจ้าของร่วมและฝ่ายจัดการฯ

The outsider shall mean a person who is neither the co-owner nor the management.

2. ผู้อยู่อาศัยร่วมจะต้องดูแลรักษาห้องชุด และทรัพย์สินส่วนบุคคลของตนให้อยู่ในสภาพที่ดีเสมอและไม่กระทำการใดๆ อันก่อให้เกิดอันตราย และสร้างมลภาวะทุกชนิด ทั้งต่อส่วนตัวและส่วนรวม

The Resident must maintain personal unit and personal property to be in a good condition at all times and must not cause any harm and all kind of pollution to individual and public area.

3. ห้ามก่อสร้าง ติดตั้ง ดัดแปลง ต่อเติมแก้ไข หรือ เปลี่ยนแปลงแบบ / รูปแบบ ทางด้านสถาปัตยกรรมที่มีอยู่เดิม บริเวณด้านนอกที่ติด และไม่ติดกับทางเดินร่วมหรือผนังห้องชุดบริเวณระเบียบังด้านหลัง

The alteration, installation, modification, extension or changing the plan / model on the existing architecture, the outside area which is attached to or is not attached to the common corridor or the wall of units at the back of balcony are prohibited.

4. ผู้อยู่อาศัยร่วมที่มีความประสงค์แก้ไขตกแต่งภายในห้องชุด และระบบสาธารณูปโภคภายในห้องชุด ต้องส่งแผนการแก้ไข รวมทั้งรายละเอียดที่เกี่ยวข้อง ให้ฝ่ายจัดการฯ พิจารณาผลกระทบต่อทรัพย์สินส่วนกลาง รวมถึงรูปแบบและภาพลักษณ์โดยรวมของอาคารชุดก่อนดำเนินการแก้ไขตกแต่งภายในห้องชุด โดยการแก้ไขตกแต่งห้องชุดนั้นต้องไม่กระทบกระเทือนต่อโครงสร้าง ความมั่นคง หรือการป้องกันการเสียหายต่อตัวอาคาร และห้ามเปลี่ยนแปลงแก้ไขวัสดุ สี ขนาด ตำแหน่ง และทิศทาง การเปิด-ปิด ของประตู ที่ติดกับทางเดินร่วม และหน้าต่างด้านหลังห้องชุดโดยเด็ดขาด ทั้งนี้ การดำเนินการดังกล่าวจะต้องไม่ขัดต่อพระราชบัญญัติควบคุมอาคาร และ/หรือกฎหมายที่เกี่ยวข้อง หากการดังกล่าวต้องขออนุญาตต่อหน่วยงานราชการ ผู้อยู่อาศัยร่วมมีหน้าที่ต้องดำเนินการให้เป็นไปตามกฎหมายต่างๆ ที่เกี่ยวข้องทุกประการ

Any resident who wishes to modify or decorate the unit and the common utility system in the unit shall submit the plan of modification with related details; so that the Management shall consider an impact to the common area including the overall of design and image of the building prior to such decoration of unit. The decoration of unit shall not affect to the building structure, safety or damage protection to the building as well as not to change the material, color, size, position and swing direction of the door which is close to the common corridor and the window in the rear of unit. Furthermore, such decoration shall not violate the Condominium Act. and/or any relevant law; if so the resident shall submit for a permission to the related government office and is responsible to proceed to be in accordance to the law in all aspects.

5. ห้ามสกัด เจาะหรือดัดแปลงแก้ไข ผนัง เพดานห้องชุด หรือแก้ไขผนังห้องชุด ด้านนอกที่ติดทางเดินร่วม ตลอดจนผนังของห้องชุดด้านที่เชื่อมร่วมกับเจ้าของร่วมอื่น ทั้งนี้เพื่อคงไว้ซึ่งความมั่นคงแข็งแรงของโครงสร้างอาคารและความสวยงาม ด้านสถาปัตยกรรมของอาคารชุดฯ ทั้งหมด โดยส่วนรวม

Do not chisel, drill or modify the floor, ceiling of unit or modify the external unit wall adjacent to common corridor including the unit wall which is shared with other co-owners in order to maintain the strength of building structure and overall architecture appearance of building.

6. ห้ามตั้งที่วางรองเท้า หรือ วัสดุอื่นใดอันเป็นการกีดขวางทางเดินร่วม และพื้นที่ส่วนกลางอื่นๆ โดยเด็ดขาด

Do not place any shoe shelves or any object which may be an obstacle in the common corridor and common area.

7. ห้ามตากผ้าหรือแขวนเสื้อผ้าหรือวางวัสดุหรือสิ่งของใดๆ พาดบริเวณขอบระเบียงกันตก

Do not hang or dry any cloth or place any material or object on the balcony rail.

8. เรื่องต่อไปนี้ห้ามดำเนินการ ภายในสถานที่สำหรับการพักอยู่อาศัยโดยเด็ดขาด

The following actions are strictly prohibited in the residency completely.

- 8.1 เปลี่ยนแปลงระบบเตือนภัย และระบบป้องกันอัคคีภัยของอาคาร

Any alteration to the fire alarm system and fire protection system of the building.

- 8.2 เลี้ยงสัตว์ภายในห้องชุด หรือนำสัตว์เลี้ยงเข้ามาภายในบริเวณอาคารชุดฯ กรณีที่ได้รับการร้องเรียนจากผู้พักอาศัยไป ยังฝ่ายบริหารจัดการอาคารชุดฯ และได้มีการตรวจพบเจมีโทษปรับ 1,000.-บาท/วัน จนกว่าจะนำสัตว์เลี้ยงนั้นออกไป

จากอาคารชุด

Having a pet in unit or bringing any pet to the common area of building. In case of any complaint from the residents to the Management and the Management found such pet, there shall be a fine of 1,000 baht/day until the pet is removed from the building.

9. ห้ามใช้ แก๊ส และวัตถุไวไฟ หรือเตาถ่านในการประกอบอาหารและเครื่องดื่ม ภายในห้องชุด

Do not use gas and flammable objects or wooden stove for preparing the food or beverage in the unit.

10. ห้ามก่อสร้าง ดัดแปลงต่อเติมบนราวระเบียง

Do not construct, modify or extend to the balcony rail.

11. ห้ามติดตั้งประตูเหล็กดัดที่ติดกับทางเดินร่วม

Do not install any lattice work to the door adjacent to the common corridor.

12. ห้ามติดป้ายหรือแผ่นภาพโฆษณาบริเวณผนังภายนอกห้องชุด หรือระเบียงด้านนอกห้องชุด รวมทั้งบริเวณประตู -หน้าต่าง ด้านนอกของห้องชุด

Do not install any signage or advertisement on the external wall of unit or balcony including on the external door/window of unit.

13. ห้ามใช้ห้องชุดผิดวัตถุประสงค์ที่กำหนดไว้ตามข้อบังคับของนิติบุคคลอาคารชุด (หมวดที่ 1)

Do not misuse the objectives of unit which are stated in the Building Regulations of Condominium (Section 1).

14. เจ้าของห้องชุดหรือผู้ใช้ประโยชน์ห้องชุด ต้องยินยอมให้เจ้าหน้าที่ของฝ่ายจัดการฯ เข้าตรวจสอบ และซ่อมแซมแก้ไขในกรณีที่ทรัพย์สินส่วนกลาง หรือห้องชุดได้รับความเสียหาย หรือ มีผลกระทบกระเทือนอันเนื่องมาจากวัสดุอุปกรณ์ภายในห้องชุดนั้นชำรุดบกพร่อง

The unit owner or resident shall permit the Management staff to enter the unit for an inspection and repairing in case that any common property or unit are damaged or affected by the defective material or equipment within such units.

15. ห้ามบุคคลใดๆ เข้าไปในสถานที่ที่ทางนิติบุคคลฯ กำหนดไว้ เช่น ห้องปั้มน้ำ ห้องไฟฟ้า ห้องเครื่องลิฟต์ พื้นที่ถังเก็บน้ำอาคาร โดยมีได้รับอนุญาตจากฝ่ายจัดการฯ เพื่อความปลอดภัย ของผู้อยู่อาศัย และความสงบเรียบร้อยของอาคารชุด

For the safety concern of residents, any person is not permitted to enter to the concern areas such as water pump room, electricity room, elevator room, water tank area without an approval from the Management.

16. นิติบุคคลอาคารชุดฯ สงวนสิทธิ์ที่จะไม่ต้อนรับบุคคลใดๆ ที่แต่งกาย หรือประพฤติตัวไม่สุภาพ หรือกระทำการใดๆ ซึ่งขัดต่อข้อควรปฏิบัติของอาคารชุดฯ แห่งนี้

The Condominium Juristic Person reserves the right not to allow any person who is inappropriately grooming or behaving or violating the rules and regulations of condominium.

17. กรณีฝ่าฝืนหรือขัดต่อระเบียบนี้ ฝ่ายจัดการฯ สงวนสิทธิ์ในการดำเนินการ ดังต่อไปนี้

Any violation to mentioned rules and regulations, the Management reserves the right to proceed as follows:

18.1 ตักเตือนด้วยวาจาหรือเป็นลายลักษณ์อักษร

A verbally or written warning.

17.2 คิดเบี้ยปรับวันละ 200.-บาท (สองร้อยบาท) ถึง 5,000.-บาท (ห้าพันบาท) ตามที่นิติบุคคลอาคารชุดฯ เห็นสมควร ต่อครั้งที่ฝ่าฝืนหรือขัดต่อระเบียบฯ

A fine amount of 200 baht to 5,000 baht/day shall be charged as Condominium Juristic Person deems appropriated to each violation.

17.3 กรณีไม่ชำระค่า ปรับนิติบุคคลอาคารชุดฯ มีสิทธิในการดำเนินการงดเว้นการให้บริการต่างๆ รวมทั้งการงดให้บริการสาธารณูปโภค และ/หรือการห้ามใช้ทรัพย์สินส่วนกลางอย่างใดอย่างหนึ่ง หรือทั้งหมดได้ตามความเหมาะสม หรือดำเนินการฟ้องร้องตามกฎหมายต่อไป

In case of any failure to settle the fine, the Condominium Juristic Person has the right to suspend services including the utility services and/or to prohibit the usage of any or all of common property as deemed appropriated or taking a legal action.

ประกาศใช้เมื่อวันที่

Announced on

หมายเหตุ : ระเบียบการพักอาศัยนี้อาจเพิ่มเติม หรือ เปลี่ยนแปลงได้ตามความเหมาะสม โดยความเห็นชอบคณะกรรมการนิติบุคคลอาคารชุด เพื่อประโยชน์แก่เจ้าของร่วมอาคารชุด

Remark : The rules and regulations may be added or adjusted as deemed appropriate by the resolution of the committee board on behalf of the co-owners

ระเบียบของนิติบุคคลอาคารชุด อนิกซ์ พหลโยธิน
ที่ 002/2556 ว่าด้วยเรื่อง การใช้ประโยชน์ห้องชุดเพื่อบริการเช่าพักอาศัย

The Rules and Regulations of Onyx Phaholyothin Condominium Juristic Person

No. 002-2013 : Unit Utilization for Rental

เพื่อความเป็นระเบียบเรียบร้อย และความปลอดภัยในชีวิตและทรัพย์สิน ภายในอาคารชุดนิติบุคคลอาคารชุด จึงกำหนดระเบียบเพื่อใช้เป็นข้อปฏิบัติ ดังนี้

For the orderliness and safety concern in the building, Condominium Juristic Person; therefore determines the rules and regulations to follow as follows:

1. เจ้าของห้องชุดมีหน้าที่ต้องชำระค่าใช้จ่ายส่วนกลาง และค่าใช้จ่ายส่วนตัวของผู้เช่าพักอาศัย ตามสิทธิและหน้าที่ของเจ้าของห้องชุดทุกประการ

The unit owner is responsible to pay the common expenses and personal expenses of tenants as the right and duty of the unit owner.

2. เจ้าของห้องชุดต้องให้ข้อมูลเกี่ยวกับผู้เช่าพักอาศัยแก่ฝ่ายจัดการฯ ดังนี้

The unit owner shall provide the information of tenants to the Management as follows:

- 2.1 แจ้งจำนวนผู้เช่าพักอาศัยภายในห้องชุด

The number of residents in the unit.

- 2.2 ส่งสำเนาบัตรประจำตัวประชาชน และสำเนาทะเบียนบ้านของผู้เช่าพักอาศัย และบริวารทุกคน

A copy of ID card and house registration of all tenants and followers.

- 2.3 ส่งสำเนาสัญญาเช่าห้องชุด ที่ระบุระยะเวลาเริ่มต้นและสิ้นสุดการเช่าห้องชุด

A copy of leasing agreement which is specified the beginning and ending of the leasing period.

- 2.4 แจ้งสถานที่พร้อมหมายเลขโทรศัพท์ที่สามารถติดต่อได้กรณีฉุกเฉินของผู้ให้เช่า และผู้เช่าพักอาศัย

Address and telephone numbers of landlord and tenants which could be contacted in case of emergency.

- 2.5 แจ้งหรือระบุได้รับสิทธิในการใช้สันทนาการหรือสิทธิที่จอดรถ (กรณีได้สิทธิ)

The right of recreation utilization or right of parking (in case of granted the right)

- 2.6 แจ้งให้ผู้เช่าพักอาศัยภายในห้องชุดรวมถึงบริวารทุกคน ปฏิบัติตามข้อบังคับและระเบียบของนิติบุคคลอาคารชุด อนิกซ์ พหลโยธิน ทุกประการ

Inform the tenants including every follower to strictly follow the rules and regulations of Onyx Phaholyothin Condominium Juristic Person.

กรณีผู้เช่าพักอาศัยเป็นบุคคลต่างด้าว ต้องนำส่งเอกสารเพิ่มเติม จากข้อ 2.6 ดังนี้

In case of foreign tenants, an additional document from Article 2.6 is required as follows:

- ส่งสำเนาบัตรประจำตัวคนต่างด้าวหรือหนังสือเดินทาง และสำเนาใบสำคัญแสดงถิ่นที่อยู่ของผู้เช่าพักอาศัยและบริวารทุกคนที่อาศัยในห้องชุด
- A copy of alien ID card or passport and a copy of residence certificate of all tenants and followers in the unit.

- 2.7 ส่งสำเนาใบรับการแจ้งรับคนต่างด้าวเข้าพักอาศัย ที่กองตรวจคนเข้าเมืองรับแจ้งเรียบร้อยแล้ว

A copy of notification of the residence where alien has stayed which is already submitted at the Immigration Department.

3. ผู้เช่าพักอาศัยต้องปฏิบัติตามข้อบังคับ และระเบียบของนิติบุคคลอาคารชุด อนิกซ์ พหลโยธิน ทุกประการ
Tenants must strictly follow the rules and regulations of Onyx Phaholyothin Condominium Juristic Person in every respect.
4. หากผู้เช่าพักอาศัยภายในห้องชุด รวมถึงบริวาร ทำความเสียหายต่อทรัพย์สินส่วนกลาง ผู้เช่า และ/หรือเจ้าของห้องชุดต้องชดเชยความเสียหายตามราคาทรัพย์สินหรือราคาการซ่อมแซมที่จ่ายจริงทุกประการ หากผู้เช่าพักอาศัยหรือบริวารไม่ชดเชยความเสียหายดังกล่าว เจ้าของห้องชุดต้องรับผิดชอบค่าใช้จ่ายทั้งหมดโดยไม่มีเงื่อนไขใดๆ ทั้งสิ้น

In case of any tenants or followers cause any damage to the common property, the tenant and/or unit owner is liable to the compensation on such damage as the actual occurred cost or repair expense. In case of tenant or follower do not compensate the damaged cost; the unit owner shall be responsible for all the occurred expenses without any condition.

5. กรณียกเลิกการเช่า เจ้าของห้องชุดมีหน้าที่ติดตามทรัพย์สินของนิติบุคคลอาคารชุดฯ ซึ่งเจ้าของห้องชุดได้ส่งมอบการครอบครองให้แก่ผู้เช่าในระหว่างการเช่าเพื่อส่งมอบคืนให้กับนิติบุคคลอาคารชุดฯ ให้ครบถ้วน กรณีเกิดการชำรุด เสียหาย หรือสูญหาย เจ้าของห้องชุดต้องชดเชยค่าความเสียหายทั้งหมดดังกล่าว ให้แก่ นิติบุคคลอาคารชุดฯ ตามอัตราและระเบียบที่กำหนดไว้ รวมทั้งต้องชำระค่าใช้จ่ายส่วนกลาง และค่าสาธารณูปโภคต่างๆ ที่ค้างชำระให้กับนิติบุคคลอาคารชุดฯ

In case of the leasing termination, the unit owner is liable to follow the property of Condominium Juristic Person which the unit owner delivered to be in possession of tenant during the leasing period in order to return to the Condominium Juristic Person. In case of lost or damage, the unit owner shall compensate the damage cost to the Condominium Juristic Person according to the stated rate and rules including the payment of common expenses and pending utility expenses to the Condominium Juristic Person.

6. กรณีผู้เช่าฝ่าฝืนระเบียบการพักอาศัย นิติบุคคลอาคารชุดฯ สามารถงดการให้บริการ งดสาธารณูปโภค ห้ามใช้ทรัพย์สินส่วนกลางอย่างใดอย่างหนึ่งหรือทั้งหมด กำหนดเบี้ยปรับปรับมาตรการ รวมทั้งแจ้งความฟ้องร้องผู้เช่าให้ปฏิบัติตามระเบียบข้อบังคับ

In case of any tenant violate the rules and regulations, the Condominium Juristic Person has the right to suspend the services, utility services or prohibit the usage of any or all of common property, determine the fine including take a legal action to the tenants to comply with the rules and regulations.

ประกาศใช้เมื่อวันที่

Announced on

หมายเหตุ : ระเบียบการพักอาศัยนี้อาจเพิ่มเติม หรือ เปลี่ยนแปลงได้ตามความเหมาะสม โดยความเห็นชอบคณะกรรมการนิติบุคคลอาคารชุด เพื่อประโยชน์แก่เจ้าของร่วมอาคารชุด

Remark : The rules and regulations may be added or adjusted as deemed appropriate by the resolution of the committee board on behalf of the co-owners

ระเบียบของนิติบุคคลอาคารชุด อนิกซ์ พหลโยธิน
ที่ 003/2556 ว่าด้วยเรื่องการออกเครื่องหมายอนุญาตจอดยานพาหนะ
The Rules and Regulations of Onyx Phaholyothin Condominium Juristic Person
No. 003/2013 : Issuance of Car Parking Sticker

ระเบียบการใช้พื้นที่จอดยานพาหนะมีไว้เพื่อจัดระเบียบ และอำนวยความสะดวกในการใช้พื้นที่จอดยานพาหนะของเจ้าของร่วม/ผู้พักอาศัยเท่านั้น มิได้เป็นการรับฝากรถหรือทรัพย์สินใดๆ ทั้งสิ้น โดยนิติบุคคลอาคารชุดฯ กำหนดระเบียบเพื่อใช้ปฏิบัติดังนี้

The rules and regulations of car parking are for arranging and facilitating the car parking usage of co-owners/residents only. It is not for depositing any car or property. The Condominium Juristic Person shall specify the regulations as follows:

1. คำนิยาม

“Definition”

“ยานพาหนะ” ตามระเบียบการใช้พื้นที่จอดยานพาหนะนี้ หมายถึง รถยนต์ และรถจักรยานยนต์

“Vehicles” shall mean the cars and motorcycles.

“รถยนต์” หมายความว่า รถที่มีล้อตั้งแต่สามล้อ และเดินด้วยกำลังเครื่องยนต์ กำลังไฟฟ้าหรือพลังงานอื่น ยกเว้นรถที่เดินบนราง

“Car” shall mean a car with minimum of 3 wheels and is driven by engine, electricity or other kind of power, however, except the car on rail.

“รถจักรยานยนต์” หมายความว่า รถที่เดินด้วยกำลังเครื่องยนต์ กำลังไฟฟ้า หรือพลังงานอื่น และมีล้อไม่เกินสองล้อ

ถ้ามีพ่วงข้างมีล้อเพิ่มอีกไม่เกินหนึ่งล้อ

“Motorcycle” shall mean a car which is driven by engine, electricity or other kind of power and has wheels not more than 2 and not more than 1 side wheel.

2. บุคคลที่มีสิทธิในการนำยานพาหนะเข้ามาจอดในอาคารจอดรถ จะต้องเป็นเจ้าของร่วม/พักอาศัยภายในอาคารชุดฯ นี้ และได้รับสติ๊กเกอร์จอดยานพาหนะเท่านั้น

Any person who has the right to park vehicles in the premise shall be co-owners/residents in the building and shall obtain parking stickers only.

3. นิติบุคคลอาคารชุดฯ กำหนดให้ใช้พื้นที่จอดยานพาหนะ ดังนี้

Juristic Person shall specify the usage of car parking as follows:

3.1 เจ้าของห้องชุดมีสิทธิในการจอดยานพาหนะ ห้องชุดละ 1 คันเท่านั้น โดยเจ้าของห้องชุด จะต้องนำยานพาหนะไปจอดในบริเวณที่นิติบุคคลอาคารชุดฯ ได้จัดไว้เป็นการเฉพาะสำหรับยานพาหนะแต่ละประเภทตามที่กำหนดคำนิยามในข้อ 1. เท่านั้น

3.1 Co-owner has the right to park vehicle for 1 car per unit only. The co-owner has to park the vehicle in the place where the Condominium Juristic Person arranges for parking vehicle in each category according to the definition of no. 1 only.

ทั้งนี้ ในกรณีที่พื้นที่จอดยานพาหนะ ซึ่งเจ้าของห้องชุดภายในอาคารชุดฯ ยังใช้สิทธิไม่เต็มพื้นที่ช่องจอดยานพาหนะ และกรณีที่เจ้าของห้องชุดรายใดมียานพาหนะคันที่ 2 ให้ท่านเจ้าของห้องชุดนำมาขึ้นทะเบียนที่สำนักงานนิติบุคคลอาคารชุดฯ เพื่อออกสติ๊กเกอร์จอดรถชั่วคราวรายเดือนสำหรับยานพาหนะคันที่ 2 โดยเจ้าของห้องชุดต้องชำระค่าใช้พื้นที่จอดยานพาหนะคันที่ 2 เป็นจำนวนเงิน 5,000 บาท ต่อเดือน โดยทางฝ่ายจัดการฯ จะแจ้งหนี้เรียกเก็บค่าใช้พื้นที่จอดยานพาหนะคันที่ 2 ไปพร้อมกับการแจ้งหนี้ค่าน้ำประปาทุกๆ สิ้นเดือน

In case there are still available vehicle parking spaces which some of co-owners haven't used their right and there is any co-owner who wishes to park their second vehicle. The co-owner shall register with the Condominium Juristic Person to issue a temporary monthly parking sticker for the second vehicle. The co-owner must pay the

parking fee of second vehicle for amount of 5,000 baht/month. The management shall bill the second vehicle parking fee altogether with the water supply invoice at the end of every month.

อย่างไรก็ตาม กรณีที่มีท่านเจ้าของห้องชุดที่มีสิทธิ์จอดรถมาใช้สิทธิ์จนครบจำนวนพื้นที่ช่องจอดยานพาหนะแล้ว ทางฝ่ายจัดการฯ สงวนสิทธิ์ในการบอกเลิกการใช้พื้นที่จอดยานพาหนะคันที่ 2 ได้ทันที

However, in case all parking spaces are fully occupied by the co-owners with the right to park. The Management reserves the right to terminate the second vehicle immediately.

ช่องจอดรถยนต์บริเวณภายในตัวอาคาร กำหนดให้เป็นพื้นที่จอดรถยนต์สำหรับท่านเจ้าของร่วม/ผู้พักอาศัย ที่มีสติ๊กเกอร์จอดยานพาหนะเท่านั้น

The parking space within the building is arranged for the car parking of co-owners/residents who obtain parking stickers only.

บริเวณลานจอดยานพาหนะกลางแจ้ง กำหนดให้เป็นพื้นที่จอดรถยนต์ และ/หรือ ยานพาหนะของผู้มาติดต่อ

The outdoor parking space is arranged for the car parking and/or vehicle of visitors.

การติดแผ่นป้ายสติ๊กเกอร์อนุญาตเข้า - ออก และอนุญาตจอดรถในอาคารจอดรถ ที่ทางนิติบุคคลอาคารชุดฯ ออกให้ จะต้องติดที่บริเวณกระจกหน้ารถด้านซ้ายมือของคนขับ เพื่อความสะดวกในการตรวจสอบของเจ้าหน้าที่รักษาความปลอดภัย

The parking sticker of entry-exit and of parking permission which the Management has issued shall be placed on the front mirror on the left hand-side of the driver in order to be convenient for an inspection of security guards.

ยานพาหนะที่ผ่านเข้า - ออก ในอาคารต้องมีความสูงไม่เกินกว่าระดับความสูงที่แสดงบริเวณหน้าทางเข้าที่จอดรถของอาคาร ตามป้ายบอกความสูงเข้าภายในพื้นที่ลานจอดรถของอาคาร คือ 2.10 เมตร

Only vehicles within 2.10 meter height can enter and exit the building which is specified on the height sign of the car parking entrance.

ผู้นำยานพาหนะเข้ามาจอดบริเวณพื้นที่จอดยานพาหนะ ต้องปฏิบัติตามดังนี้

Any person who brings vehicles to park in the premise must comply as follows:

6.1 ปฏิบัติตามเครื่องหมายจราจรอย่างเคร่งครัด

Follow the traffic signs strictly.

6.2 จอดรถให้ตรงตามช่องจอด หรือตรงตามเครื่องหมาย สัญลักษณ์ที่จัดเตรียมไว้ และจอดติดแนวเส้นล้อด้านใน
Park the vehicle in the designated space or provided signs and park close to the .

6.3 ห้ามจอดรถกีดขวาง หรือเป็นอุปสรรคต่อการจอด หรือการผ่านเข้า-ออก ของยานพาหนะคันอื่น

Do not park vehicle obstructively to park or entry-exit of other vehicles.

6.4 ห้ามนำวัตถุไวไฟ วัตถุระเบิด อาวุธ หรือวัตถุอันตรายอื่นๆ และสิ่งผิดกฎหมายเก็บไว้ในยานพาหนะ

Inflammable objects, dynamite, weapon, hazardous substance and illegal objects are prohibited to keep inside the vehicles.

6.5 ห้ามติดเครื่องยนต์ยานพาหนะทิ้งไว้ในพื้นที่จอดยานพาหนะ

Do not leave the vehicle engine running in the parking area.

6.6 ห้ามซ่อม และ/หรือตกแต่งยานพาหนะ และนำสิ่งของวางไว้บนพื้นที่จอดยานพาหนะ

Do not repair and/or modify vehicle and place any object in the parking area.

6.7 ห้ามทำเครื่องหมาย สัญลักษณ์ หรือวางสิ่งกีดขวางเพื่อแสดงความเป็นเจ้าของในช่องจอดยานพาหนะของอาคารฯ

Do not mark any sign or place any obstacle objects in order to indicate an ownership to the parking space.

7.8 ห้ามจอดยานพาหนะที่มีขนาดใหญ่เกินกว่าหนึ่งช่องจอดโดยเด็ดขาด เช่น รถบรรทุก รถโดยสารประจำทางทุกชนิด

Do not park any vehicle which is larger than one parking space such as truck, all kind of bus.

7.9 ห้ามล้างยานพาหนะบริเวณที่จอดยานพาหนะ หากมีความจำเป็นอนุญาตให้ใช้ผ้าชุบน้ำหมาดเช็ดเท่านั้น และจะต้องไม่ทำให้พื้นลาดจอดรถมีน้ำขัง

Do not wash the vehicle in the parking area, in case of necessary, the wet cloth is allowed to use only and must not cause the parking area floor to be wet.

7.10 ห้ามเล่นการพนันทุกประเภท รวมถึงการเสพยาเสพติดทุกชนิด หรือกระทำการใด อันผิดกฎหมาย ในบริเวณลานจอด ยานพาหนะของอาคารโดยเด็ดขาด

Do not play any kind of gamble including use all kind of drugs or any illegal conduct in the parking area of the premise at all.

ห้ามเจ้าของร่วม/ผู้พักอาศัยที่มีสิทธิถือครองสติ๊กเกอร์จอดยานพาหนะภายในอาคารชุดฯ ทำการจำหน่าย โอนสิทธิให้ยืม หรือกระทำการใดๆ ให้ผู้อื่นได้รับประโยชน์หรือได้รับประโยชน์ใดๆ ไม่ว่าโดยทางตรงหรือทางอ้อมจากการมีสิทธิถือครองสติ๊กเกอร์จอดยานพาหนะ หรือด้วยประการใดๆ ในพื้นที่จอดรถของอาคารชุดฯ กรณีฝ่าฝืนไม่ว่าโดยจงใจหรือประมาทเลินเล่อ ฝ่ายจัดการฯ จะทำการเปรียบเทียบปรับเป็นจำนวนเงิน 2,000 บาท หรือตามที่ฝ่ายจัดการฯ เห็นสมควร

The co-owners/residents who have the right to obtain the parking sticker in building are prohibited to sell, lend the right or any action in order to benefit others or receive any kind of benefit directly or indirectly from such parking sticker possession or any other case. In case of violation whether by intentionally or negligently, the Management shall apply a fine amount of 2,000 baht or as the Management deems appropriate.

กรณีที่มีการจอดรถซ้อนคัน และดึงเบรกมือไว้ หรือจอดกีดขวางการจราจรของอาคารฯ และฝ่ายจัดการฯ ไม่สามารถติดต่อเจ้าของรถเพื่อเคลื่อนย้ายรถได้ หรือในกรณีที่เจ้าของรถไม่สามารถมาเคลื่อนย้ายรถไม่ว่ากรณีใดๆ ก็ตาม ฝ่ายจัดการฯ ขอสงวนสิทธิ์ที่จะเคลื่อนย้ายรถ โดยวิธีการใดๆ ก็ได้ตามที่ฝ่ายจัดการฯ เห็นสมควร โดยเจ้าของรถจะไม่เรียกร้องค่าเสียหายหรือสูญหายใดๆ จากนิติบุคคลอาคารชุดฯ หรือฝ่ายจัดการฯ แต่อย่างใด

In case of overlap parking and handbrake is drawn or the parking may be an obstruction to the traffic, and the Management is unable to contact the car owner in order to move the car or in case the car owner is unable move the car by whatsoever reasons, the Management reserves the right to move the car by any method as the Management deems appropriate. And the car owner shall not claim for any damage or any loss from the Condominium Juristic Person or the Management.

7. กรณีสติ๊กเกอร์จอดรถสูญหาย เจ้าของร่วม/ผู้พักอาศัยจะต้องนำไปแจ้งความมาแสดงเพื่อขอทำสติ๊กเกอร์จอดรถใหม่ และเสียค่าธรรมเนียมการออกสติ๊กเกอร์จอดรถใหม่ในอัตรา 500 บาท (ห้าร้อยบาทถ้วน)

In case of a loss of parking sticker, the co-owners/residents shall submit the police notice for the new parking sticker issuance and shall pay the new parking sticker issuance fee of 500 baht (Five Hundred Baht).

8. กรณีมีการปลอมแปลงสติ๊กเกอร์จอดรถ นิติบุคคลอาคารชุดฯ จะระงับการใช้พื้นที่จอดรถของอาคารโดยทันที และจะดำเนินคดีทางอาญาพร้อมทั้งปรับเป็นเงิน 20 เท่าของค่าบริการสูงสุด และสงวนสิทธิ์ในการดำเนินการตามกฎหมาย

In case of any forged parking sticker, Condominium Juristic Person shall suspend the parking services immediately and shall prosecute a criminal case including applying a fine of 20 times of maximum service fee and reserves the right to precede a legal action.

9. การอนุญาตให้นำรถผ่านเข้า-ออกและจอดตามระเบียบนี้ ไม่ถือเป็นการรับฝากรถหรือทรัพย์สินใดๆ นิติบุคคลอาคารชุดฯ จะไม่รับผิดชอบต่อค่าเสียหายหรือสูญหายของรถหรือทรัพย์สินภายในรถ ตลอดจนอุบัติเหตุที่เกิดขึ้นทุกกรณีของการเข้าใช้พื้นที่จอดรถในอาคารชุดฯ แห่งนี้

A permission to bring a vehicle in-out and parking according to these regulations shall not deem that is a deposit of car or any property. Condominium Juristic person is not liable for any damage or loss of the car or property inside the car including any accident which may arise during the car parking usage in the building.

10. สติกเกอร์จอดรถเป็นทรัพย์สินของนิติบุคคลอาคารชุดฯ เมื่อเจ้าของร่วมหมดสภาพการเป็นเจ้าของกรรมสิทธิ์ในห้องชุดให้ถือว่าสติกเกอร์จอดรถสันสภาพไปตามสิทธิ์นั้นเช่นกัน และเจ้าของร่วมจะต้องนำสติกเกอร์จอดรถมาคืนให้แก่นิติบุคคลฯ

The parking sticker is a property of Condominium Juristic Person. When any co-owner is no longer an owner of the unit, such sticker shall be expired as well and a co-owner shall return such parking sticker to Condominium Juristic Person.

11. ยานพาหนะที่ไม่มีสติกเกอร์และผู้มาติดต่อต้องรับบัตรจอดรถยานพาหนะจากเจ้าหน้าที่รักษาความปลอดภัย และเสียค่าบริการจอดรถยานพาหนะดังนี้

Any vehicle without parking sticker and visitor shall receive a parking ticket from the security guard and pay the parking fee as follows:

- 13.1 ไม่มีการประทับตรานิติบุคคลอาคารชุดฯ คิดค่าบริการจอดรถอัตราชั่วโมงละ 100 บาท ต่อคัน

No stamp of Condominium Juristic Person, the parking fee is 100 baht/hour/car.

- 13.2 ได้รับการประทับตรานิติบุคคลอาคารชุดฯ 4 ชั่วโมงแรกฟรี ชั่วโมงต่อไป คิดค่าบริการจอดรถเหมาจ่ายในอัตรา 100 บาท / คัน / ชั่วโมง

A stamp of Condominium Juristic Person will receive 4 hours free of charge parking fee and the next hour is charged 100 baht/car/hour.

- 13.3 กรณีมีญาติมาติดต่อ ให้แจ้งทะเบียนกับทางฝ่ายจัดการฯ เพื่อออกสติกเกอร์จอดรถชั่วคราวให้โดยจะกำหนดสิทธิ์ให้จอดฟรีได้ 4 ครั้ง/ เดือน / ห้องชุด

In case of any relative visiting, the co-owners or resident shall register with the Management in order to issue a temporary parking sticker by granting the right to park for free of charge for 4 times/month/unit.

14. กรณีบัตรจอดรถยานพาหนะ สำหรับผู้มาติดต่อสูญหาย ต้องแจ้งเหตุและนำหลักฐานการครอบครองยานพาหนะมาแสดง และกรอกแบบฟอร์ม การนำยานพาหนะออกจากอาคารชุดฯ พร้อมทั้งต้องชำระค่าปรับบัตรจอดรถยานพาหนะสูญหาย เป็นเงินจำนวน 200 บาท (สองร้อยบาทถ้วน) ต่อใบรวมค่าบริการจอดรถยานพาหนะ (ถ้ามี)

In case there is a loss of parking ticket of visitor, a visitor shall notify, present the vehicle possession document and fill out the form in order to bring out the vehicle from the building. A fine shall be paid for a loss of parking sticker amount of 200 baht (Two Hundred Baht) per ticket including the parking fee (if any).

15. ผู้ฝ่าฝืนหรือขัดต่อระเบียบนี้มีบทลงโทษตามลำดับดังนี้

The violators to the rules and regulations shall be punished as follows:

- 15.1 ตักเตือนด้วยวาจา

Verbal warning.

- 15.2 ตักเตือนเป็นลายลักษณ์อักษร

Written warning.

- 15.3ปรับเป็นเงิน 500 บาท (ห้าร้อยบาทถ้วน) ต่อครั้งที่มีการฝ่าฝืนต่อระเบียบนี้ เว้นแต่การฝ่าฝืนระเบียบข้อใดข้อหนึ่งที่มีการกำหนดค่าปรับไว้เป็นการเฉพาะแล้วให้ใช้บังคับตามอัตราค่าปรับที่กำหนดไว้ชัดแจ้งในแต่ละกรณีเป็นการเฉพาะ

A fine of 500 baht (Five Hundred Baht) per time of violation to these regulations. Unless a violation to one of these regulations has specified a fine rate exclusively which shall be enforced according to the specified fine rate in each case specially.

ประกาศใช้เมื่อวันที่

Announced on

หมายเหตุ : ระเบียบการพักอาศัยนี้อาจเพิ่มเติม หรือ เปลี่ยนแปลงได้ตามความเหมาะสม โดยความเห็นชอบคณะกรรมการ
นิติบุคคลอาคารชุด เพื่อประโยชน์แก่เจ้าของร่วมอาคารชุด

Remark : The rules and regulations may be added or adjusted as deemed appropriate by the
resolution of the committee board on behalf of the co-owners

**ระเบียบของนิติบุคคลอาคารชุด อนิกซ์ พหลโยธิน
ที่ 004/2556 ว่าด้วยเรื่อง การเข้าทำงานต่อเติม หรือ ตกแต่งภายในห้องชุด**

The Rules and Regulations of Onyx Phaholyothin Condominium Juristic Person

No. 004/2013 : Unit Alteration or Unit Decoration

1. ระเบียบนี้ใช้บังคับแก่ผู้ซื้อ เจ้าของห้องชุด, ผู้แทน, ผู้รับจ้าง, คนงาน หรือบุคคลใดๆ ก็ตามที
เข้าไปภายใน หรือ ขอบเขตของอาคารชุด

These rules and regulations shall govern the buyers, the unit owners, representatives, employees, workers or any person who is entering in the building.

2. บุคคลตามข้อ 1. ต้องปฏิบัติตามระเบียบอย่างเคร่งครัด และจะปฏิเสธไม่ทราบระเบียบต่างๆ ของอาคารมิได้

The individuals as indicated in article 1 shall follow the rules and regulations strictly and shall not disclaim of no acknowledgement of such rules and regulations.

3. การเข้าตกแต่งห้องชุด เจ้าของห้องชุด และ/หรือผู้ที่ได้รับมอบหมายจากเจ้าของห้องชุดจะต้องยื่นแบบแปลนการตกแต่ง
จำนวน 2 ชุด ส่งให้ ฝ่ายจัดการฯ ล่วงหน้าอย่างน้อย 15 วัน เพื่อตรวจสอบว่าการตกแต่งดังกล่าวมีผลกระทบต่อโครงสร้าง
ความมั่นคงของอาคารชุด และ/หรือทรัพย์สินส่วนกลางของอาคารชุด และ/หรือฝ่าฝืนต่อระเบียบ และ/หรือข้อบังคับของนิติ
บุคคลอาคารชุดหรือไม่ หากฝ่ายจัดการฯ เห็นว่าในการดำเนินการดังกล่าวมีผลกระทบต่อโครงสร้างความมั่นคงของอาคาร
ชุด และ/หรือทรัพย์สินส่วนกลางของอาคารชุด และ/หรือฝ่าฝืนต่อระเบียบ และ/หรือข้อบังคับของนิติบุคคลอาคารชุด นิติบุคคล
อาคารชุดมีสิทธิกำหนดเงื่อนไขและวิธีการให้เจ้าของห้องชุดดำเนินการและแก้ไขเปลี่ยนแปลงแบบแปลนการตกแต่งเพื่อให้
ฝ่ายจัดการฯ พิจารณาอีกครั้ง อย่างไรก็ตาม การดำเนินการใด ๆ ในการตกแต่งห้องชุด หากต้องได้รับอนุญาตจาก
หน่วยงานราชการ เจ้าของห้องชุดจะต้องกระทำการภายใต้กฎหมายที่เกี่ยวข้องให้ถูกต้องครบถ้วนก่อนการเข้าดำเนินการ

An alteration or decoration of unit, the co-owners and/or assigned person from the co-owners shall submit 2 copies of alteration plan to the Management in advance of at least 15 days in order to examine whether such alteration has an impact to the structure of building and/or common property of building and/or violation to any rules and/or any regulations of Condominium Juristic Person. If the Management considers that such alteration has an impact to the structure of building and/or common property of building and/or violation to any rules and/or any regulations of Condominium Juristic Person, the Condominium Juristic Person has an authority to determine conditions and procedures to the co-owners to proceed or revise the alteration plan for the Management to reconsider once again. However, if there is any part in alteration plan which is required permission from the government office, the co-owners shall proceed under the relevant law accurately prior to preceding an alteration of unit.

4. การเข้าไปตกแต่งในห้องชุดจะต้องดำเนินการตามแบบเงื่อนไขที่ได้รับอนุมัติ จากฝ่ายจัดการฯ เท่านั้น และฝ่ายจัดการฯ
สามารถเข้าไปตรวจสอบการทำงานได้ตลอดเวลา

An alteration of unit shall be proceeding according to the approved plans and conditions from the Management only. And the Management shall be able to inspect the work at all time.

5. เจ้าของห้องชุด และ/หรือผู้แทน และ/หรือ ผู้รับจ้างต้องดำเนินการยื่นคำขอต่อฝ่ายจัดการฯ ในการเข้าพื้นที่อาคารชุดพร้อม
ทั้งแจ้งรายชื่อ และนำส่งสำเนาบัตรประจำตัวประชาชนของบุคคลผู้ที่จะเข้ามาดำเนินการต่อเติม ตกแต่งภายในห้องชุดให้
ฝ่ายจัดการฯ ล่วงหน้าก่อนเข้ามาทำงานต่อเติม ตกแต่งภายในห้องชุด โดยจะต้องแจ้งรายละเอียด ดังนี้

The co-owners and/or representatives and/or employees shall submit an application to enter the building to the Management including informing the names and sending copies of ID cards of all persons who carry out an alteration in the unit in advance prior to the beginning of alteration work. Details to be informed as follows:

5.1 ชื่อเจ้าของห้องและเลขที่ห้องชุด

Name of unit owners and unit number.

5.2 ระบุชนิด และประเภทงาน

Specify the kind and type of work.

5.3 ระยะเวลาจะเข้าการทำงานตกแต่ง

Duration of alteration plan.

5.4 ชื่อผู้ควบคุมงานพร้อมบัตรประชาชน

Name of supervisor and a copy of ID Card.

5.5 ชื่อผู้เข้าไปทำงาน (รายบุคคล) พร้อมบัตรประชาชน (หากไม่มีให้นำรูปถ่าย พร้อมหนังสือรับรองจากเจ้าของห้องชุด หรือผู้ควบคุมงานไว้เป็นหลักฐาน)

Name of workers (each person) and copies of ID Cards (If none, photos with certification letters from unit owners or supervisor shall be used as evidences)

5.6 ต้องแจ้งเบอร์โทรศัพท์ติดต่อฉุกเฉิน รวมทั้งที่อยู่ของผู้รับเหมา

Contact numbers in case of emergency shall be given including the address of such contractor.

5.7 หนังสืออนุญาตยินยอมจากเจ้าของห้องชุด

Letter of consent from unit owner.

6. ต้องวางเงินค้ำประกันความเสียหายและค้ำประกันการผิดระเบียบล่วงหน้า 3 วันก่อนดำเนินการเข้าตกแต่งห้องชุดแต่ละครั้ง ในอัตราเงินค้ำประกันบาท (.....บาทถ้วน)

A security deposit for damage and violation to the rules and regulations shall be paid 3 days in advance of the beginning of work in each time, the rate of security deposit is- baht (..... baht only)

ทั้งนี้ เพื่อป้องกันความเสียหายอันอาจจะเกิดขึ้นกับทรัพย์สินส่วนกลาง หรือ ทรัพย์สินบุคคลอื่นโดยฝ่ายจัดการฯ จะคืนเงินค้ำประกันดังกล่าวให้เมื่อทำการตกแต่งแล้วเสร็จ และผ่านการตรวจสอบว่าไม่มีความเสียหายต่อทรัพย์สินใดๆ ไม่ว่าจะของนิติบุคคลอาคารชุด และ/หรือทรัพย์สินของบุคคลใดๆ ก็ตาม โดยนิติบุคคลอาคารชุดจะคืนเงินค้ำประกันโดยไม่มีดอกเบี้ยให้แก่บุคคลผู้วางเงินค้ำประกันภายใน 30 วัน หลังจากวันที่ฝ่ายจัดการฯ ได้ตรวจสอบเรื่องเสร็จสิ้นแต่หากการทำงานดังกล่าว ทำให้เกิดความเสียหายแก่ทรัพย์สินส่วนกลาง หรือ ทรัพย์สินของบุคคลใดๆ ฝ่ายจัดการฯ มีอำนาจพิจารณาหักหรือริบเงินค้ำประกันดังกล่าว เพื่อชดเชยค่าเสียหายที่เกิดขึ้นได้ตามความเสียหายที่เกิดขึ้นจริงหากความเสียหายเกินกว่าวงเงินที่วางค้ำประกันไว้เจ้าของห้องชุดต้องรับผิดชอบเพิ่มเติมให้ครบถ้วนตามจำนวนค่าเสียหายที่เกิดขึ้นหากมีการขอดำเนินการอีกในคราวต่อไป จะต้องวางเงินค้ำประกันเพิ่มจากเดิมอีก 3 เท่าของอัตราเงินค้ำประกันที่กำหนดไว้ข้างต้น หรือตามจำนวนที่ฝ่ายจัดการฯ พิจารณาตามความเหมาะสมในการทำงานตกแต่งต่อเติมในแต่ละคราว

Anyhow, in order to protect any damage which may be occurred to the common property or property of others, the Management shall return such security deposit once the alteration work is completed and has been inspected that no damage to any property of either Condominium Juristic Person and/or any individual. The Condominium Juristic Person shall return such security deposit without any interest to a person who has paid a deposit within 30 days after the day that the Management has completed an inspection. However, if the alteration work causes any damage to the common property or property of any individual, the Management has an authority to deduct or withhold such deposit in order to compensate the actual damage cost. In case, the damage cost is higher than a

security deposit amount, the unit owner shall be responsible of the balance cost. In case there is any alteration proposal in the future, the security deposit shall be 3 times higher than specified security deposit above or in an amount that the Management deems appropriate of each alteration.

7. ทุกวันก่อนเข้าทำงาน ผู้ควบคุมงานต้องแจ้งรายชื่อให้เจ้าหน้าที่ฝ่ายจัดการฯ ตรวจเช็ค ผู้เข้าไปทำงานทุกวัน (ผู้เข้าทำงานต้องเป็นบุคคลที่มีรายชื่อตรงกับที่ลงทะเบียนไว้ และจะใช้ชื่อ ทดแทนกันไม่ได้ หากมีการเปลี่ยนแปลงต้องเสนอชื่อใหม่ตามข้อ 5.4 และ 5.5 อีกครั้ง เพื่อให้ฝ่ายจัดการฯ อนุญาตก่อนเข้าพื้นที่)

The supervisor must inform the names of worker to the Management for an inspection prior to starting to work every day (The workers shall be the same person with the registered names and cannot be replaced, in case of changing the name, the new name shall be submitted according to Article 5.4 and 5.5 again for the Management's permission before entering the building)

8. ขณะทำงานต้องมีผู้ควบคุมงานอยู่ตลอดเวลา และผู้รับเหมาต้องติดบัตรไว้บริเวณหน้าอกเพื่อให้ตรวจสอบได้ เมื่อออกจากอาคารต้องแลกบัตรคืนหมดทุกคน ตามรายชื่อที่แสดงตอนเข้ามาทำงาน

The supervisor shall be supervised at all the working time and the contractor shall attach a contractor badge on the chest to be visible for an inspection. Once exiting the building, the badges of all presented names when entering the building shall be returned.

9. วันจันทร์ – วันศุกร์ เวลาทำงาน 09.00 น. ถึง 17:00 น. สำหรับวันอาทิตย์และวันหยุดนักขัตฤกษ์ นิติบุคคลอาคารชุด ของดการอนุญาตให้เข้าทำงานต่อเติม หรือ ตกแต่งภายในห้องชุด

The working time is on Monday to Friday from 09.00 – 17.00. The Management does not allow any alteration work on Sunday and public holiday.

10. การขนย้ายวัสดุสิ่งของ เครื่องมือสัมภาระ เข้า - ออก จะต้องทำรายการยื่นต่อเจ้าหน้าที่ รักษาความปลอดภัยทุกครั้ง โดยมีผู้จัดการอาคารฯ เป็นผู้อนุมัติ (แบบฟอร์มขอได้ที่ ฝ่ายจัดการฯ) ทั้งนี้ ฝ่ายจัดการฯ สงวนสิทธิ์ที่จะเข้าตรวจค้นได้ตลอดเวลา หากมีพฤติกรรมน่าสงสัย หรือเกิดทรัพย์สินสูญหายในอาคาร

The carriage of materials, tools and packages for entry-exit shall be listed and submitted a form to the security guards every time for an approval from Building Manager. (The form can be obtained at the Management) However, the Management reserves the right to carry out a search at all time if there is any suspicious or any loss of property event in the building.

11. ห้ามนำวัสดุอุปกรณ์ทุกชนิดมาวาง หรือเก็บไว้ ณ พื้นที่ส่วนกลางของอาคาร โดยเด็ดขาด ยกเว้น ในที่ๆ ฝ่ายจัดการฯ อนุญาตเป็นคราวๆ ไป

Do not place or store all kind of materials in the common area of building except the area that the Management may permit at each time.

12. ห้ามวางวัสดุสิ่งของอุปกรณ์ตกแต่งทุกชนิด เพื่อพักรอขนถ่ายในพื้นที่จอดรถ ยกเว้นในบริเวณและเวลาที่ฝ่ายจัดการฯ กำหนดไว้ให้ และจะพักรอขนถ่ายได้เฉพาะช่วงเวลาที่อนุญาตเท่านั้น

Do not place all kind of materials for loading in the car parking area except the area and period that the Management allows and can only load during the permitted period only.

13. ห้ามขนถ่ายไม้หรือวัสดุที่มีขนาดยาวมากเกินขนาด ขึ้น-ลงลิฟต์ และบันไดและพื้นที่ส่วนกลาง จะต้องตัดให้เหมาะสมกับการเคลื่อนย้าย เพื่อเป็นการป้องกันการขีดข่วนผนังและกระแทกกระแทกหลอดไฟ และทรัพย์สินส่วนกลางอื่น

Do not carriage wooden or any object which is too long by the elevator and stairs and common area. These objects shall be cut or trimmed down to be able to carriage in order to prevent any scratch on the wall or damage to the light bulbs or other common properties.

14. ห้ามนำสิ่งที่เป็นวัตถุไวไฟทุกชนิดมาเก็บรอไว้ในอาคารโดยเด็ดขาด เช่น น้ำมัน ทินเนอร์ แอลกอฮอล์ เมื่อเลิกจากการปฏิบัติงานให้นำกลับไปด้วยทุกครั้งทุกวัน
Do not store any inflammable material in the building such as petrol, thinner, alcohol at all and if any, these shall be removed from building after finishing work every time and every day.
15. ห้ามทิ้งเศษขยะ หรือวัสดุก่อสร้างทุกชนิด ลงในท่อระบายน้ำ ชักโครก อ่างล้างหน้า และทางหน้าต่าง หรือบริเวณอื่นนอกตัวอาคาร แต่จะต้องรวบรวมบรรจุภาชนะหรือ ห่อพลาสติกให้มิดชิด นำกลับไปทิ้งทุกวัน ซึ่งถือเป็นภาระหน้าที่ของผู้รับเหมา
Do not dump any garbage or construction materials to the drainage pipe, flush toilet, sink and through windows or the outdoor of building. The contractor shall collect or pack in plastic bag and remove from building daily which is a duty of such contractor.
16. ระหว่างปฏิบัติงาน ต้องรักษาความสะอาดทางเดินร่วม, พื้นที่ส่วนกลางและปิดประตูห้องชุดที่ติดกับทางเดินร่วม ให้เรียบร้อยทุกครั้ง หากมีฝนตกหรือพายุต้องปิดประตู และหน้าต่างทุกบานทันที
The cleanliness of common corridor, common area and closing the unit door which is adjacent to the common corridor shall be maintained during the work. In case of raining or storm, every doors and windows shall be closed immediately.
17. เมื่อเลิกงาน ต้องปิดหน้าต่างและประตูทุกบานอย่างมิดชิด และเรียบร้อยทุกครั้ง
After finishing the work, all windows and doors shall be closed every day.
18. การเข้ามาทำงานให้ถือเวลา 9:00 น.-17:00 น. เท่านั้น ถ้ามีความจำเป็นจะต้องทำเกินกว่าเวลาที่กำหนด ต้องขออนุญาตจากฝ่ายจัดการฯ เพื่อขออนุมัติตามความเหมาะสม ในกรณีที่จำเป็นและภายใต้เงื่อนไขที่กำหนดเท่านั้น
The working time is from 09.00 – 17.00 only. In case of there is necessity to work overtime, the contractor shall ask for a permission from the Management. The Management shall approve as deemed appropriate in case of necessary and under the determined conditions only.
19. ห้ามคนงานพักอาศัยในอาคารชุดไม่ว่าในเวลาใดๆ ยกเว้นระยะเวลาทำงานตามที่กำหนด และได้รับอนุญาตเท่านั้น
The workers are not allowed to reside in the unit at all time, except during the specified working time and must have been permitted only.
20. ให้คนงานของผู้รับเหมาใช้ห้องน้ำภายในห้องชุดที่กำลังตกแต่งเท่านั้น และในระหว่างที่ปฏิบัติงานหรือระหว่างพัก ห้ามดื่มสุรา, เล่นการพนัน , ส่งเสียงดัง หรือเล่นกีฬาทุกชนิดภายในอาคาร และให้อยู่ภายในห้องชุดที่กำลังตกแต่งเท่านั้น
The workers of contractor shall use the toilet inside the alteration unit only. During the working time or break time, do not drink any alcohol, play gamble, being noisy or play all kind of sport in the building and shall stay inside the alteration unit at all time.
21. ห้ามกระทำการใดๆ อันอาจเป็นการกระทบกระเทือนต่อโครงสร้าง ระบบประปา , ไฟฟ้า, ความมั่นคง , ระบบการป้องกันความเสียหายของอาคาร รวมทั้งความสวยงามทางด้านสถาปัตยกรรม โดยเด็ดขาด
Do not engage in conduct likely to cause an impact to the structure, water system, electricity, security, damage protection of building including the architecture appearance of building at all.
22. ห้ามผู้รับเหมาตกแต่งใช้กระแสไฟฟ้า และน้ำประปา จากจุดที่เป็นทรัพย์สินส่วนกลางให้ใช้ภายในห้องชุดที่กำลังตกแต่งเท่านั้น เว้นแต่จะได้รับอนุญาตจากฝ่ายจัดการฯ ก่อน ซึ่งจะต้อง เสียค่าใช้จ่ายตามที่ทางอาคารฯ กำหนด
The contractor is not allowed to use the electricity and water supply in common area. The contractor may use such supplies from the alteration unit only. Except the contractor is allowed from the Management and shall pay expenses to building as specified.
23. ห้ามแขวนเสื้อผ้าตากผ้า หรือวางสิ่งของใดๆ บริเวณระเบียงหรือเฉลียงด้านนอก
Do not hang, dry any clothes or place any object on the balcony or outside terrace.

24. ห้ามสูบบุหรี่ภายในอาคารทุกที่ไม่ว่าจะเป็นภายในห้องชุด ทางเดินร่วม บันไดหนีไฟ โดยเด็ดขาด
Do not smoke cigarette in any area of building neither inside the unit, common corridor, fire escape at all.
25. ห้ามต่อเติมสิ่งใดลูกล้า หรือยื่นเข้าไปในบริเวณทรัพย์สินส่วนกลาง รวมทั้งการเปลี่ยนแปลง ความสวยงามด้านสถาปัตยกรรมโดยเด็ดขาด
Do not install any object intruding into the common area including changing the architecture appearance at all.
26. ในกรณีที่เกิดความเสียหายมาจากตกแต่ง หรือฝ่าฝืนระเบียบ ฝ่ายจัดการจะดำเนินการเรียกเก็บ หรือหักเงินค้ำประกันทันทีตามระเบียบ หรือดำเนินการตามที่เห็นสมควร
In case of any damage from the alteration arise or violation to the rules and regulations, the Management shall collect or deduct the security deposit immediately according to the regulations or to proceed as deemed
27. ขณะตกแต่งและหลังจากการตกแต่งแล้วเสร็จ ผู้รับเหมาจะต้องทำความสะอาด ทั้งภายในและภายนอกห้องชุด เช่น โถงลิฟต์ ทางเดินร่วม และบันไดที่ใช้ในการขนย้ายวัสดุ ขึ้น-ลง ให้สะอาดเรียบร้อย และก่อนที่ผู้รับเหมาจะย้ายออกจากหน้างาน จะต้องแจ้งให้ทางฝ่ายจัดการฯ ทราบ เพื่อตรวจเช็คความเรียบร้อย
During the alteration work and after the completion, the contractor shall clean inside and outside of unit such as lift lobby, common corridor and stairs which is used for carriage. And the contractor shall notify the Management prior to leaving the building for the orderliness inspection.
28. ต้องนำถังดับเพลิงสภาพพร้อมใช้งานขนาดไม่ต่ำกว่า 10 ปอนด์มาประจำไว้ในห้องชุด ตั้งแต่เริ่มงานตกแต่งภายในอย่างน้อยห้องชุดละ 1 ถัง จนกระทั่งงานแล้วเสร็จ
The ready to use fire extinguisher and size of not less than 10 pound shall be brought to use in the unit at least 1 tank/unit from the beginning of alteration work.
29. การใช้ลิฟต์ขนของเพื่อขนวัสดุอุปกรณ์ในงานตกแต่งห้องชุด จะใช้ได้เฉพาะลิฟต์ขนของในช่วงเวลาวันจันทร์ ถึง วันศุกร์ ตั้งแต่เวลา 09.00 น. ถึงเวลา 17.00 น.เท่านั้น (ห้ามใช้ลิฟต์ขนวัสดุอุปกรณ์ในวันเสาร์ อาทิตย์ และวันหยุดนักขัตฤกษ์)
The elevator usage for alteration materials carriage shall be able to proceed only on Monday to Friday, from 09.00 – 17.00 only (The elevator is not permitted to use for alteration materials carriage on Saturday, Sunday, and public holidays.)
30. ในกรณีที่มีการฝ่าฝืนระเบียบนี้ ทางฝ่ายจัดการฯ ได้กำหนดบทลงโทษตามลำดับ หรือ แล้วแต่พิจารณา ตามความรุนแรงของเหตุไว้ ดังนี้
In case of any violation to these rules and regulations, the management has specified the penalty provision respectively or depends on the seriousness of the event as follows:
- 30.1 เตือนด้วยวาจาหรือลายลักษณ์อักษร
Verbal or written warning.
- 30.2 กรณีมีการฝ่าฝืนระเบียบเกี่ยวกับเอกสารหรือบัตรที่ออกโดยนิติบุคคลอาคารชุด ปรับณับละ 500 บาท (ห้าร้อยบาท)
A fine of violation involved with the document or badge which is issued by Condominium Juristic Person shall be 500 baht/badge (Five Hundred Baht).
- 30.3 กรณีปฏิบัติการณ์ละเมิด และ/หรือฝ่าฝืนระเบียบ ปรับครั้งละไม่ต่ำกว่า 500 บาท (ห้าร้อยบาท)
A fine of violation in any conduct and/or regulations shall be not less than 500 baht/time (Five Hundred Baht)
- 30.4 กรณีละเมิดข้อห้ามการสูบบุหรี่ในอาคาร ปรับครั้งละไม่ต่ำกว่า 5,000 บาท (ห้าพันบาท)

A fine of violation in smoking in the building shall be not less than 5,000 baht/time (Five Thousand Baht)

- 30.5 กรณีมีการฝ่าฝืนซ้ำอีกหรือก่อความรุนแรง อันตรายต่อชีวิตและทรัพย์สินของบุคคลใด ๆ ให้ระงับการตกแต่ง และให้ออกจากอาคารและดำเนินการตามกฎหมายแล้วแต่กรณี

In case of repeated violations or any danger to life and property of any individual, the alteration work shall be terminated and the contractor to be removed from the building immediately as well as precede a legal action in each case.

31. ในกรณีที่มีการปรับระหว่างการตกแต่ง จนมีผลให้วงเงินค้ำประกันลดต่ำกว่าครึ่งหนึ่งของวงเงินค้ำประกันผู้รับเหมาหรือเจ้าของห้องชุด จะต้องวางเงินเพิ่มให้เต็มวงเงินเดิมภายใน 3 วัน

In case of the total fine amount during the alteration is reducing the current security deposit amount to be less than half of initial security deposit amount, the contractor or unit owner shall deposit the additional money to be an initial amount within 3 days.

32. ระเบียบนี้กำหนดขึ้น เพื่อเป็นแนวทาง และหลักปฏิบัติในการรักษาความสงบเรียบร้อย เพื่อป้องกันซึ่งชีวิตและทรัพย์สินอันอาจเกิดความเสียหายขึ้นได้ ไม่ว่าจะเป็น การดำเนินการโดยประมาทหรือเจตนา จึงใคร่ขอความร่วมมือ และทำความเข้าใจในการถือปฏิบัติร่วมกันโดยเคร่งครัด

These rules and regulation are specified as the guideline and principles to maintain an orderliness and to protect the life and property which may be damaged whether by intentionally or by negligently, it is necessary for the cooperation and understanding to comply these rules and regulations strictly.

ประกาศใช้เมื่อวันที่

Announced on

หมายเหตุ : ระเบียบการพักอาศัยนี้อาจเพิ่มเติม หรือ เปลี่ยนแปลงได้ตามความเหมาะสม โดยความเห็นชอบคณะกรรมการนิติบุคคลอาคารชุด เพื่อประโยชน์แก่เจ้าของร่วมอาคารชุด

Remark : The rules and regulations may be added or adjusted as deemed appropriate by the resolution of the committee board on behalf of the co-owners

ระเบียบของนิติบุคคลอาคารชุด อนิกซ์ พหุโยธิน
ที่ 005/2556 ว่าด้วยเรื่อง การรักษาความสะอาดและการทิ้งขยะมูลฝอย

The Rules and Regulations of Onyx Phaholyothin Condominium Juristic Person

No. 005/2013 : The Cleanliness and Garbage Disposal

เพื่อสุขอนามัยและสภาพแวดล้อมที่ดี และคงไว้ซึ่งความสวยงาม และความเป็นระเบียบเรียบร้อยของอาคารชุดฯ อันจะยังประโยชน์สุขในการอยู่อาศัยร่วมกัน จึงใคร่ขอความร่วมมือจากทุกท่าน เกี่ยวกับการรักษาความสะอาด โดยปฏิบัติ ดังนี้

For a good sanitary and environment, and to maintain the orderliness of building which will enable the peacefulness of residency, it is important to receive cooperation from all co-owners/resident regarding the cleanliness as follows:

1. ให้บรรจุขยะเปียก ขยะแห้งใส่ถุง หรือภาชนะที่เหมาะสม พร้อมรัดหรือปิดปากถุงให้เรียบร้อย ส่วนขยะมีพิษและอันตราย ให้บรรจุในภาชนะที่สามารถป้องกันอันตราย เมื่อทิ้งขยะลงถัง เรียบร้อยแล้ว ให้ปิดฝาทุกครั้ง

Please store the wet garbage, dry garbage into a bag or appropriate container as well as sealing the bag tightly. The toxic garbage must be stored in a protected container. When dispose the garbage into a bin, it is important to always close the bin cover.

2. เจ้าของห้องชุดจะต้องแยกทิ้งขยะมูลฝอยตามประเภทขยะและชนิดของขยะมูลฝอย ณ สถานที่และภาชนะแยกประเภทขยะมูลฝอยที่นิติบุคคลอาคารชุดกำหนด

The unit owners shall separately dispose the garbage by the type and kind of garbage into a place and each type of bin that is designated.

3. พนักงานดูแลทำความสะอาดจะนำขยะตามชั้นต่างๆ ไปทิ้งยังห้องพักขยะชั้นล่างทุกวัน โดยจัดเก็บวันละ 2 ครั้งเท่านั้น ช่วงเวลา 09.00 น. และ 15.30 น. หรือตามความเหมาะสมที่กำหนดไว้

The cleaning personnel shall collect the garbage from each floor to dispose at the garbage room on downstairs daily. The garbage collection is 2 times per day on 09.00 and 15.30 or as deemed appropriate.

4. ผู้อยู่อาศัยร่วมจะต้องไม่กวาดเศษผง หรือทิ้งขยะออกมาในบริเวณทางเดินร่วมหน้าห้องชุด หรือบริเวณส่วนกลางทั้งหมดของอาคารชุด และหากฝ่าฝืนจะคิดค่าธรรมเนียมบริการจัดเก็บ และทำความสะอาดในจำนวนเงินครั้งละ 500 บาท

The residents shall not sweep any dust or dispose any garbage onto the common corridor or common area in the building. If there is any violation, a service fee of garbage collection and cleaning shall be collected 500 baht/time.

5. ห้ามทิ้งก้นบุหรี่หรือวัสดุอื่นใดที่เป็นต้นเหตุการลุกไหม้และติดไฟลงถังขยะ หากสิ่งของหรือวัสดุมีขนาดใหญ่ หรือมีน้ำหนักมาก ไม่สามารถทิ้งลงถังขยะได้ ให้นำลงไปที่จุดพักขยะชั้นล่างของอาคารชุด และแจ้งให้ฝ่ายดูแลอาคารชุดฯ ทราบ เพื่อดำเนินการต่อไป

Do not dispose any cigarette butt or other objects which may be a cause of fire in the bin. In case the garbage is too large or too heavy and is unable to fit into a bin, the residents shall bring such garbage to dispose in the garbage room on downstairs and shall notify the Management to acknowledge in order to proceeding further.

6. ห้ามทิ้งเศษอาหารหรือเศษวัสดุต่างๆ ลงในท่อระบายน้ำทิ้ง อย่างล้างหน้า หรือท่อชักโครก กรณีทำให้เกิดการอุดตัน และเป็นเหตุให้เกิดความเสียหายต่อตนเองและส่วนรวมท่านอื่น ผู้อยู่อาศัยในห้องชุดนั้น ต้องรับภาระค่าใช้จ่ายในการซ่อมแซมทั้งสิ้น

Do not dispose any food leftovers or any piece of material into the drainage, sink or flush toilet. In case of such action causes any blockage or a cause of damage to your property and other people, the residents of such unit shall be liable for all the cost of repair.

7. ห้ามนำขยะทุกชนิดหรือที่มีกลิ่นเหม็น / จุน และมีผลต่อสภาพแวดล้อมวางบริเวณหน้าห้องชุด ให้นำไปทิ้งยังถังขยะที่ฝ่ายจัดการฯ กำหนดไว้โดยวางลงในถังขยะ ห้ามวางด้านข้างถังขยะ หรือบนฝาถังขยะ หากฝ่าฝืนฝ่ายจัดการฯ จะดำเนินการเปรียบเทียบปรับไม่ต่ำกว่า 500 บาท (ห้าร้อยบาท) ต่อครั้ง

Do not place all kinds of garbage or any smelly garbage in front of the unit. Such garbage should be disposed in the bin in the designated garbage area, by disposing inside the bin. Do not place the garbage beside the bin or on the cover of the bin. In case of any violation, the Management shall apply a fine not less than 500 baht/time (Five Hundred Baht)

ประกาศใช้เมื่อวันที่

Announced on

หมายเหตุ : ระเบียบการพักอาศัยนี้อาจเพิ่มเติม หรือ เปลี่ยนแปลงได้ตามความเหมาะสม โดยความเห็นชอบคณะกรรมการนิติบุคคลอาคารชุด เพื่อประโยชน์แก่เจ้าของร่วมอาคารชุด

Remark : The rules and regulations may be added or adjusted as deemed appropriate by the resolution of the committee board on behalf of the co-owners

ระเบียบของนิติบุคคลอาคารชุด อนิกซ์ พหลโยธิน
ที่ 006/2556 ว่าด้วยเรื่อง ระเบียบการใช้ลิฟต์

The Rules and Regulations of Onyx Phaholyothin Condominium Juristic Person
No. 006/2013 : Elevator Usage

เพื่อความเป็นระเบียบเรียบร้อย ความปลอดภัย และเพื่อการดูแลรักษาลิฟต์ ให้มีสภาพดี และสะอาดอยู่เสมอ นิติบุคคลอาคารชุด จึงกำหนดระเบียบเพื่อใช้เป็นข้อปฏิบัติดังนี้

For the orderliness and safety concern and in order to maintain the elevator to be in a good condition and always clean. The Condominium Juristic Person shall specify the regulations for conduct as follows:

1. ลิฟต์ของ อาคารชุด อนิกซ์ พหลโยธิน, เป็นลิฟต์โดยสารจำนวนตัว ลิฟต์บริการขนของจำนวน..... ตัว อาคารชุด ฯ ให้บริการลิฟต์ตลอด 24 ชั่วโมง

The elevators of Onyx Phaholyothin, Condominium are Passenger elevators and..... Transport elevator. The elevators are operating 24 hours services.

2. การใช้ลิฟต์ขนของจะต้องแจ้งขออนุญาตและรายการสิ่งของที่ขนย้ายทุกครั้ง โดยจะต้องปฏิบัติตามดังนี้

The usage of elevator for objects carriage shall be notified for permission and also informed a list of objects every time and shall proceed as follows:

- 2.1 จะต้องไม่บรรทุกวัสดุที่มีน้ำหนักเกินกว่ากิโลกรัม

An object which has weight more than.....kilogram is prohibited to be carried by elevators.

- 2.2 วัสดุที่จะบรรทุกจะต้องมีขนาดความกว้างความยาวและความสูงไม่เกินขนาดพอดีของตัวลิฟต์โดยสาร

An object to be carried shall have the width, length and height that are not more than the size of elevator.

3. การใช้ลิฟต์ขนของเพื่อขนวัสดุอุปกรณ์ในงานตกแต่งห้องชุดจะต้องปฏิบัติตามเพิ่มเติมจากข้อ 2 ดังนี้

The usage of elevators to carry the alteration materials shall proceed an additional from Article 2 as follows:

- 3.1 ใช้ลิฟต์ขนวัสดุอุปกรณ์ตกแต่งได้ในวันจันทร์ถึงวันศุกร์ ตั้งแต่เวลา 9.00 น. ถึงเวลา 17.00 น. เท่านั้น

ห้ามใช้ลิฟต์ขนวัสดุอุปกรณ์ในวันเสาร์ -อาทิตย์ และวันหยุดนักขัตฤกษ์

The usage of elevators to carry the alteration materials can only be proceed on Monday to Friday from 09.00 to 17.00 only and is not allowed on Saturday-Sunday and public holidays.

4. ห้ามกระทำการใดๆ อันก่อให้เกิดความเสียหาย ต่อห้องโดยสารและระบบลิฟต์

Do not engage in conduct likely to cause any damage to the elevator hall and elevator system.

5. โปรดปฏิบัติตามข้อแนะนำภายในลิฟต์ และกฎระเบียบการใช้ลิฟต์ของนิติบุคคลอาคารชุดฯ อย่างเคร่งครัด

Please follow the instructions in the elevators and the rules and regulations of elevator usage of Condominium Juristic Person strictly.

6. ขอความร่วมมือในการรักษาความสะอาดและโปรดใช้อุปกรณ์ด้วยความระมัดระวังและสภาพเรียบร้อย

Please always keep the elevators clean and use the equipment carefully.

7. ห้ามใช้ลิฟต์ขณะเกิดเพลิงไหม้โดยเด็ดขาด

Do not use the elevators in case of fire.

8. หากลิฟต์เกิดความเสียหายใดๆ ผู้กระทำ และผู้มีส่วนเกี่ยวข้อง จะต้องรับผิดชอบ และชดเชยค่าเสียหายให้กับนิติบุคคลอาคารชุดฯ ตามความเสียหายที่เกิดขึ้นจริง

In case of any damage to the elevators, the person or related person who causes the damage shall be liable to compensate the damage cost to the Condominium Juristic Person according to the actual damage.

9. นิติบุคคลอาคารชุดฯ ขอสงวนสิทธิ์ในการปิดให้บริการลิฟต์โดยชั่วคราว เพื่อซ่อมบำรุงรักษา ลิฟต์ ตามความเหมาะสม
- The Condominium Juristic Person reserves the right to temporarily suspend the elevators in order to carry out a repair as deemed appropriate.

10. กรณีเกิดเหตุขัดข้อง กรุณาแจ้งฝ่ายจัดการโดยเร็วทันที

In an event of elevator failure, please notify to the Management urgently.

11. หากมีการฝ่าฝืนระเบียบนี้ นิติบุคคลอาคารชุดฯ ได้กำหนดบทลงโทษ ตามลำดับ หรือแล้วแต่พิจารณาตามความเหมาะสมไว้ดังนี้

In case of any violation to these rules and regulations, the Condominium Juristic Person has specified the penalty provision respectively or as deemed appropriate as follows:

- 11.1 เตือนด้วยวาจา และลายลักษณ์อักษร

Verbal or written warning.

- 11.2 ปรับกรณีฝ่าฝืนระเบียบฯ ครั้งละไม่ต่ำกว่า 500 บาท (ห้าร้อยบาท)

A fine of violation to the rules and regulations shall be not less than 500 baht/time (Five Hundred Baht)

- 11.3 กรณีใช้ลิฟต์โดยสารเพื่องานตกแต่ง ฝ่ายจัดการฯ จะริบเงินประกันการตกแต่งห้องชุดทั้งหมด รวมทั้งระงับการตกแต่ง และให้ผู้รับเหมางานตกแต่ง รวมถึงคนงานที่เข้าทำงานตกแต่งออกจากอาคารชุดฯ และดำเนินการตามกฎหมาย แล้วแต่กรณี

In case of using the passenger elevator during an alteration work, the Management shall withhold a security deposit in whole amount and suspend the alteration work including the contractor and workers shall be removed from the building and shall precede a legal action depending on the case.

ประกาศใช้เมื่อวันที่

Announced on

หมายเหตุ : ระเบียบการพักอาศัยนี้อาจเพิ่มเติม หรือ เปลี่ยนแปลงได้ตามความเหมาะสม โดยความเห็นชอบคณะกรรมการนิติบุคคลอาคารชุด เพื่อประโยชน์แก่เจ้าของร่วมอาคารชุด

Remark : The rules and regulations may be added or adjusted as deemed appropriate by the resolution of the committee board on behalf of the co-owners

ระเบียบของนิติบุคคลอาคารชุด ออนิกซ์ พหลโยธิน
ที่ 007/2556 ว่าด้วยเรื่อง การใช้และติดตั้งคู่สายเชื่อมสัญญาณโทรศัพท์

The Rules and Regulations of Onyx Phaholyothin Condominium Juristic Person
No. 007/2013 : Telephone Line Usage and Installation

1. คู่สายเชื่อมสัญญาณโทรศัพท์สายตรงเป็นทรัพย์สิน ส่วนกลางของนิติบุคคลอาคารชุดฯ
The direct telephone line is the common property of the Condominium Juristic Person.
2. คู่สายเชื่อมสัญญาณโทรศัพท์ที่เจ้าของร่วมมีสิทธิพึงมีดังนี้
The telephone line that the co-owners have the right to obtain is as follows:
 - 2.1 คู่สายเชื่อมสัญญาณโทรศัพท์สายตรง จำนวน 1 หมายเลข
The direct telephone line is for 1 number.
 - 2.2 ระบบโทรศัพท์ของอาคารชุด มิได้สำรองคู่สายสำหรับผู้ร้องขอหมายเลขเพิ่ม
The telephone system of the condominium does not reserve for additional numbers.
3. คู่สายเชื่อมสัญญาณโทรศัพท์มีวัตถุประสงค์ดังนี้
The telephone line has the following objective:
 - 3.1 คู่สายเชื่อมสัญญาณโทรศัพท์สายตรง เพื่อให้ห้องชุดสามารถติดต่อ สื่อสารภายนอกอาคารชุดฯ
The direct telephone line is for a unit to contact and communicate externally of building.
4. คู่สายเชื่อมสัญญาณโทรศัพท์สายตรง ไม่อนุญาตให้เปลี่ยนแปลงวัตถุประสงค์การใช้ตามข้อ 3
The objective of direct telephone line in Article 3 is not prohibited to change.
5. กรณีมีการขอเพิ่มคู่สายเชื่อมสัญญาณโทรศัพท์สายตรง มากกว่าหนึ่งหมายเลข ที่มีอยู่เดิม (ตามข้อ 2) ต้องปฏิบัติตามระเบียบของอาคารชุด
In case of a request for additional direct telephone line more than one existing number (Article 2), the rules and regulations of Condominium Juristic Person shall be followed.
6. หากมีการฝ่าฝืนกฎระเบียบการพักอาศัยของนิติบุคคลอาคารชุดฯ ฝ่ายจัดการฯ มีสิทธิระงับ สายเชื่อมสัญญาณโทรศัพท์ได้ทุกประการ
If there is violation to the rules and regulations of Condominium Juristic Person, the Management has the right to suspend the telephone line.

ประกาศใช้เมื่อวันที่

Announced on

หมายเหตุ : ระเบียบการพักอาศัยนี้อาจเพิ่มเติม หรือ เปลี่ยนแปลงได้ตามความเหมาะสม โดยความเห็นชอบคณะกรรมการ
นิติบุคคลอาคารชุด เพื่อประโยชน์แก่เจ้าของร่วมอาคารชุด

Remark : The rules and regulations may be added or adjusted as deemed appropriate by the resolution of the committee board on behalf of the co-owners

ระเบียบข้อบังคับนิติบุคคลอาคารชุด อนิกซ์ พหลโยธิน
ที่ 008/2556 ว่าด้วยเรื่อง การใช้ห้องออกกำลังกาย

The Rules and Regulations of Onyx Phaholyothin Condominium Juristic Person
No. 008/2013 : Fitness Room

1. ห้องออกกำลังกายเปิดบริการตั้งแต่เวลา 07.00 – 22.00 น.
The fitness room is operated for services from 07.00-22.00.
2. “สมาชิก” ได้แก่
“Members” are.....
3. สมาชิกฯ ต้องแสดงบัตรสมาชิกสันทนการและลงทะเบียนในสมุดของเจ้าหน้าที่ก่อนใช้บริการทุกครั้ง
The members shall present the Member Card and register in the booklet prior to entering for services.
4. อนุญาตให้สมาชิกสามัญและสมาชิกสมทบ ใช้บริการได้เท่านั้น ถ้าเป็นแขกของสมาชิกฯ จะต้อง เสียค่าบริการครั้งละ บาท (.....บาท) ต่อหนึ่งท่าน
Only the members are allowed to use the fitness room. In case of guest of residents, the service fee shall be collected.....baht/person/time. (.....Baht)
5. การใช้บริการต้องแต่งกายด้วยชุดที่เหมาะสมและไม่เปียกน้ำ พร้อมทั้งสวมรองเท้าสำหรับเล่นกีฬา ตลอดจนห้ามถอดเสื้อขณะออกกำลังกาย
The suitable and not wet attires are required to wear including the proper sport shoes and do not take off the shirts while exercising.
6. สมาชิกฯ ต้องศึกษาคำแนะนำ, ข้อเสนอแนะ ตลอดจนวิธีการใช้เครื่องออกกำลังกายที่ติดอยู่ใน ห้องออกกำลังกาย ก่อนการใช้บริการทุกครั้ง
The members shall follow the suggestions and instructions of the exercise equipment which is attached in the fitness room prior to using the fitness room every time.
7. บุคคลต่อไปนี้ ห้ามใช้บริการห้องออกกำลังกายโดยเด็ดขาด
The following persons are prohibited from using the fitness room.
 - 7.1 ผู้ป่วยที่ร่างกายไม่แข็งแรง หรืออยู่ระหว่างการพักฟื้น
Patients who are weak or during a recovery.
 - 7.2 ผู้ป่วยที่เป็นโรคติดต่อทุกชนิด และโรคหัวใจ
Persons with all types of contagious diseases and a heart disease.
 - 7.3 ผู้ที่ดื่มสุรา เบียร์ และของมีเมาทุกชนิด
Persons who consume alcohol, beer and all kind of liquors.
8. ห้ามเด็กอายุต่ำกว่า 15 ปี ใช้บริการห้องออกกำลังกาย
The children under 15 years old is prohibited to use the fitness room.
9. ห้ามนำอาหารและเครื่องดื่มทุกชนิด เข้าไปรับประทานในห้องออกกำลังกายโดยเด็ดขาด
Foods and all kind of beverages are not allowed in the fitness room.
10. ให้ความร่วมมือในการรักษาความสะอาด และโปรดใช้อุปกรณ์ด้วยความสุภาพ รวมทั้งไม่เป็นการ รบกวนสมาธิของผู้อื่น
Please keep the fitness room clean at all times and carefully use the equipment in a polite manner including not disturbing others.

11. โปรดใช้เครื่องออกกำลังกายตามวิธีที่ถูกต้อง หากเกิดความเสียหาย หรือเกิดความไม่สะดวก กรุณาแจ้งฝ่ายจัดการฯ ให้ทราบทันที

Please use the exercise equipment correctly according to the instructions. In case of any damage or inconvenience, please notify the Management immediately.

12. หากสมาชิก หรือ แขกของสมาชิก ทำความเสียหายให้แก่ห้องออกกำลังกาย หรือ ทรัพย์สิน ส่วนกลาง จะต้องรับผิดชอบค่าใช้จ่ายที่เกิดขึ้นจริง

In case the members or the member's guests cause any damage to the exercise room or common property, they shall be liable to compensate the actual cost of damage to the Condominium Juristic Person.

13. หากมีเหตุอันตรายหรือความเสียหายต่อชีวิตและทรัพย์สินของท่าน ทางนิติบุคคลอาคารชุดฯ และ ฝ่ายจัดการฯ จะไม่รับผิดชอบใดๆ ทั้งสิ้น

In case of any danger or damage to life and your property, the Condominium Juristic Person and the Management shall not be held any responsibility.

14. ฝ่ายจัดการฯ สงวนสิทธิ ที่จะไม่อนุญาตให้บุคคลที่ไม่ปฏิบัติตามระเบียบการพักอาศัยนี้ ใช้ห้องออกกำลังกาย ได้ตามความเหมาะสม

The Management reserves the right not to allow any persons who do not comply with these rules and regulations of fitness room as deemed appropriate.

ประกาศใช้เมื่อวันที่

Announced on

หมายเหตุ : ระเบียบการพักอาศัยนี้อาจเพิ่มเติม หรือ เปลี่ยนแปลงได้ตามความเหมาะสม โดยความเห็นชอบคณะกรรมการนิติบุคคลอาคารชุด เพื่อประโยชน์แก่เจ้าของร่วมอาคารชุด

Remark : The rules and regulations may be added or adjusted as deemed appropriate by the resolution of the committee board on behalf of the co-owners

ระเบียบของนิติบุคคลอาคารชุด อนิกซ์ พหลโยธิน
ที่ 009/2555 ว่าด้วยเรื่อง การใช้สระว่ายน้ำ

The Rules and Regulations of Onyx Phaholyothin Condominium Juristic Person

No. 009/2013 : Swimming Pool

1. สระว่ายน้ำเปิดให้บริการตั้งแต่เวลา 07.00 -22.00 น.
The swimming pool is operated for services from 07.00-22.00.
2. “สมาชิก” ได้แก่
“Members” are.....
3. สมาชิก ต้องแสดงบัตรสมาชิกสันทนาการและลงทะเบียนในสมุดของเจ้าหน้าที่ก่อนใช้บริการทุกครั้ง
The members shall present the Member Card and register in the booklet prior to entering for services.
4. สมาชิก ใช้บริการฟรี สำหรับแขกของสมาชิก จะต้องชำระค่าบริการครั้งละบาท (.....บาท) ต่อหนึ่งท่าน
Only the members are allowed to use the fitness room. In case of guest of residents shall pay the service fee ofbaht/person/time. (.....Baht)
5. ในกรณีที่มีการปิดสระว่ายน้ำเป็นการชั่วคราว ฝ่ายจัดการฯ จะตีประกาศให้ทราบล่วงหน้า
In case of closing the swimming pool temporarily, the Management shall publish a notification in advance.
6. ผู้ใช้บริการสระว่ายน้ำจะต้องแต่งกายด้วยชุดว่ายน้ำตามมาตรฐานและจะต้องสวมหมวกว่ายน้ำทุกครั้ง
Acceptable swimwear and swim cap must be worn to be in the pool area.
7. ก่อนลงสระว่ายน้ำ จะต้องอาบน้ำชำระร่างกายให้สะอาดทุกครั้ง
Please shower before getting into the pool.
8. ห้ามสมาชิกและแขกของสมาชิกปฏิบัติดังนี้โดยเด็ดขาด
The members and the member's guests are prohibited to proceed as follows:
 - 8.1 ใช้บริการสระว่ายน้ำขณะที่ฝนตกและฟ้าคะนอง
Using the swimming pool while raining and thunderstorm.
 - 8.2 ผู้ป่วยที่เป็นโรคติดต่อ หรือโรคผิวหนัง
Persons with all contagious diseases or skin diseases.
 - 8.3 สวมรองเท้าเดินรอบบริเวณขอบสระว่ายน้ำ
Wearing shoes on the edge of swimming pool are not allowed.
 - 8.4 ห้ามนำอาหารและเครื่องดื่มทุกชนิดเข้าไปรับประทานในบริเวณสระว่ายน้ำ
Eating all kinds of food and beverage are prohibited in the swimming pool area.
9. เด็กที่อายุต่ำกว่า 12 ปี ต้องมีผู้ปกครองดูแลอย่างใกล้ชิด
The children under 12 years old shall be accompanied by a parent or responsible person closely.
10. สมาชิกต้องรับผิดชอบต่อความปลอดภัยของบุตรธิดาของท่านที่มาใช้บริการ และต้องใช้ความระมัดระวังไม่ปล่อยให้เด็กเล็กอยู่ในสระว่ายน้ำตามลำพัง
The members shall be held responsible for their children's safety using the swimming pool and shall be very careful not to leave the small children swimming alone by themselves.
11. ห้ามวิ่งเล่นบริเวณสระว่ายน้ำ หรือส่งเสียงดังรบกวนผู้อื่นหากสมาชิก และแขกของสมาชิกทำความเสียหายให้แก่สระว่ายน้ำ หรือทรัพย์สินส่วนกลางจะต้องรับผิดชอบค่าใช้จ่ายที่เกิดขึ้นจริง

Do not run around the swimming pool or make the loud noise which may disturb other members. In case the members or the member's guests cause any damage to the swimming pool or common property, they shall be liable to compensate the actual cost of damage to the Condominium Juristic Person.

12. ให้ความร่วมมือในการดูแลรักษาความสะอาด และใช้อุปกรณ์ด้วยความสุภาพ

Please keep the swimming pool clean at all times and carefully use the pool in a polite manner.

13. หากมีเหตุอันตรายหรือความเสียหายต่อชีวิตและทรัพย์สินของท่าน ทางนิติบุคคลอาคารฯ และฝ่ายจัดการฯ จะไม่รับผิดชอบใดๆ ทั้งสิ้น

In case of any danger or damage to life and your property, the Condominium Juristic Person and the Management shall not be held any responsibility.

14. ฝ่ายจัดการฯ สงวนสิทธิ์ที่จะจำกัดจำนวนคนที่ใช้บริการสระว่ายน้ำหรือเข้าไปในบริเวณสระว่ายน้ำตลอดจนไม่อนุญาตให้บุคคลที่ไม่ปฏิบัติตามระเบียบข้อบังคับนี้ ใช้บริการสระว่ายน้ำได้ตามความเหมาะสม

The Management reserves the right to limit the numbers of person using the swimming pool or entering the swimming pool area including refuse an entry of person who do not comply with these rules and regulations of swimming pool as deemed appropriate.

ประกาศใช้เมื่อวันที่

Announced on

หมายเหตุ : ระเบียบการพักอาศัยนี้อาจเพิ่มเติม หรือ เปลี่ยนแปลงได้ตามความเหมาะสม โดยความเห็นชอบคณะกรรมการ
นิติบุคคลอาคารชุด เพื่อประโยชน์แก่เจ้าของร่วมอาคารชุด

Remark : The rules and regulations may be added or adjusted as deemed appropriate by the
resolution of the committee board on behalf of the co-owners

ตรวจเครื่องจักรรอบเช้า

MI241100061
01/11/2024

ผู้ปฏิบัติงาน AS
เวลาทำงาน 01/11/2024 07:47
ใบงานอ้างอิง

เครื่องจักร	เวลาตามแผน	เวลาที่ตรวจสอบ	เวลาที่ส่งรายงาน	สถานะ	เหตุผลที่ไม่ผ่าน	สถานะใบงาน	ไฟล์
PUMP (1) AHU3 ROOM	06:00 12:00	01/11/2024 06:53	01/11/2024 07:20	ปกติ		ดำเนินการแล้วเสร็จ	มี 1
BOILER (1) BOILER ROOM S1.1)	06:00 12:00	01/11/2024 07:20	01/11/2024 07:20	ปกติ		ดำเนินการแล้วเสร็จ	มี 1
BOILER (1) BOILER ROOM S1.2)	06:00 12:00	01/11/2024 07:20	01/11/2024 07:20	ปกติ		ดำเนินการแล้วเสร็จ	มี 1
FIRE PUMP (1) FIRE PUMP ROOM)	06:00 12:00	01/11/2024 06:57	01/11/2024 07:20	ปกติ		ดำเนินการแล้วเสร็จ	มี 1
1-1P1 (ถังเก็บน้ำ NO.1 SWIMMING POOL PUMP)	06:00 12:00	01/11/2024 07:55	01/11/2024 07:59	ปกติ		ดำเนินการแล้วเสร็จ	มี 1
GENERATOR (1) GENERATOR ROOM)	06:00 12:00	01/11/2024 06:54	01/11/2024 07:20	ปกติ		ดำเนินการแล้วเสร็จ	มี 1
L 1	06:00 12:00	01/11/2024 07:50	01/11/2024 07:59	ปกติ		ดำเนินการแล้วเสร็จ	มี 1
ONOFF UNIT 1/2000VUS0013 LV/MDB DBB)	06:00 12:00	01/11/2024 06:54	01/11/2024 07:20	ปกติ		ดำเนินการแล้วเสร็จ	มี 1
PRESSURIZE FAN 1 (2 AHU ROOM)	06:00 12:00	01/11/2024 07:25	01/11/2024 07:25	ปกติ		ดำเนินการแล้วเสร็จ	มี 1
PRESSURIZE FAN 2 (27 S1.1)	06:00 12:00	01/11/2024 07:50	01/11/2024 07:59	ปกติ		ดำเนินการแล้วเสร็จ	มี 1
PRESSURIZE FAN 3 (27 S1.2)	06:00 12:00	01/11/2024 07:49	01/11/2024 07:59	ปกติ		ดำเนินการแล้วเสร็จ	มี 1
ถังแรงดัน Booster pump	06:00 12:00	01/11/2024 07:51	01/11/2024 07:59	ปกติ		ดำเนินการแล้วเสร็จ	มี 1

ตรวจเครื่องจักรรอบเช้า

ผู้ปฏิบัติงาน AS
เวลาเริ่มงาน 01/11/2024 07:47
ใบงานอ้างอิง

MI241100061
01/11/2024

เครื่องจักร	เวลาตามแผน	เวลาที่ตรวจสอบ	สถานะ	เหตุผลที่ไม่ผ่าน	เวลาที่ใช้งาน	ไฟล์
DOP1 (1 MDR ROOM)	06:00 - 12:00	01/11/2024 06:53	ปกติ		ดำเนินการแล้วเสร็จ	01
DOP4 (1 FOUR PUMP ROOM ST.1)	06:00 - 12:00	01/11/2024 07:20	ปกติ		ดำเนินการแล้วเสร็จ	01
DOP6 (1 FOUR PUMP ROOM ST.2)	06:00 - 12:00	01/11/2024 07:20	ปกติ		ดำเนินการแล้วเสร็จ	01
FIRL PUMP (1 FIRL PUMP ROOM)	06:00 - 12:00	01/11/2024 06:57	ปกติ		ดำเนินการแล้วเสร็จ	01
FIP1 (ปั๊มกรอง NO.1 SWIMMING POOL PUMP)	06:00 - 12:00	01/11/2024 07:59	ปกติ		ดำเนินการแล้วเสร็จ	01
GENERATOR (1 GENERATOR ROOM)	06:00 - 12:00	01/11/2024 06:54	ปกติ		ดำเนินการแล้วเสร็จ	01
L 1	06:00 - 12:00	01/11/2024 07:50	ปกติ		ดำเนินการแล้วเสร็จ	01
ONPX 001 1/200000000013 LY/MDR 0001	06:00 - 12:00	01/11/2024 06:53	ปกติ		ดำเนินการแล้วเสร็จ	01
PRESSURIZE FAN 1 (2 AHU ROOM)	06:00 - 12:00	01/11/2024 07:25	ปกติ		ดำเนินการแล้วเสร็จ	01
PRESSURIZE FAN-2 (27 ST.1)	06:00 - 12:00	01/11/2024 07:50	ปกติ		ดำเนินการแล้วเสร็จ	01
PRESSURIZE FAN 3 (27 ST.2)	06:00 - 12:00	01/11/2024 07:49	ปกติ		ดำเนินการแล้วเสร็จ	01
ถังรับน้ำ Booster pump	06:00 - 12:00	01/11/2024 07:51	ปกติ		ดำเนินการแล้วเสร็จ	01

รหัสงาน	FP/FRP-W
รหัสเครื่องจักร	FIRE PUMP (1-FIRE PUMP ROOM)
เลขที่ใบงาน	PM241100006
วันที่ปฏิบัติงาน	08/11/2024
ชื่ออาคาร	อนิกซ์ พหลโยธิน 1 ส่วนกลาง ไม่ระบุ ไม่ระบุ ห้องเครื่อง บัมพ์น้ำดับเพลิง

ลำดับ	รายการ	ผลการตรวจเช็ค			หมายเหตุ
		ดี	แก้ไข	อาการเสีย	
	CONTROL				
1	ตรวจเช็คชุดชาร์ต BATTERY	✓			
2	ตรวจเช็คสวิตช์แรงดัน	✓			
3	ตรวจเช็คการทำงานของชุด PRV	✓			
	ENGINE				
1	ตรวจเช็คระบบ MANUAL START	✓			
2	ตรวจเช็คการทำงานของเครื่องยนต์และ PUMP	✓			
	ชั่วโมงการทำงาน.....19.5.....ชม.				
	อุณหภูมิ น้ำหล่อเย็น.....90.....F				
	วัดแรงดันน้ำออก.....100.....PSI				
	วัดแรงดันน้ำเข้า.....200.....PSI				
	แรงดันน้ำมันเชื้อเพลิง.....60.....PSI				
	ความเร็วรอบ.....2300.....RPM				
	แอมมิเตอร์.....1.0.....แอมป์				
	แรงดันน้ำมันหล่อลื่น.....60.....PSI				
3	ตรวจเช็คตัวเรือน PUMP	✓			
4	ตรวจเช็คท่ออากาศไอเสีย	✓			
5	ตรวจเช็คสายพาน	✓			
6	ตรวจเช็คท่ออากาศไอดี	✓			
7	ตรวจเช็คระบบน้ำมันเชื้อเพลิง	✓			
	ตรวจเช็คระบบน้ำมันเชื้อเพลิง.....680.....ลิตร				
8	ตรวจเช็คค่าความถ่วงจำเพาะของ BATTERY	✓			
9	ตรวจเช็คสภาพเครื่องยนต์	✓			
10	ตรวจเช็คระดับน้ำมันหล่อลื่น	✓			

ลำดับ	รายการ	ผลการตรวจเช็ค			หมายเหตุ
		ดี	แก้ไข	อาการเสีย	
11	ตรวจเช็คสภาพ BATTERY	✓			
12	ตรวจเช็คระบบระบายความร้อน	✓			
13	ตรวจเช็คระดับน้ำหล่อเย็น	✓			

รายชื่อพนักงานที่ปฏิบัติงาน



หมายเหตุ

รายละเอียด ตรวจประจำสัปดาห์

สาเหตุ

คำแนะนำ

การแก้ปัญหา

บันทึกผลการปฏิบัติ

☒ 1.ปฏิบัติงานเสร็จเรียบร้อย

☐ 2.ปฏิบัติงานเสร็จแล้วพบสิ่งที่ต้องแก้ไขอีก (CM)

ระเบียบการพักอาศัย RESIDENTIAL RULES AND REGULATIONS



**งดร้องเล่นหรือส่งเสียงดัง
รบกวนผู้อื่น**
KEEP NOISE
LEVELS DOWN



**ห้ามนำอาหาร เครื่องดื่ม และแอลกอฮอล์
เข้ามาบริเวณส่วนกลาง**
NO FOOD, DRINK OR ALCOHOL
ALLOWED IN COMMON AREA



**งดสูบบุหรี่บริเวณระเบียงห้องชุด
และในพื้นที่ส่วนกลาง**
SMOKING IS NOT PERMITTED
IN THE BALCONY AND
COMMON AREAS



งดปิดประตูเสียงดัง
CLOSE THE DOOR GENTLY



**ไม่วางรองเท้าหรือสิ่งของไว้หน้าห้องชุด
หรือพื้นที่ส่วนกลางอื่นๆ**
DO NOT LEAVE SHOES, TRASH OR YOUR
BELONGINGS IN COMMON AREA



**การทิ้งขยะ ต้องทิ้งขยะลงถัง
บริเวณที่จัดไว้ให้เท่านั้น**
GARBAGE MUST BE DROPPED
IN THE BINS PROVIDED ONLY



ไม่ตากผ้าบนระเบียงของห้องชุด
DO NOT HANG CLOTHES
OVER THE BALCONY



**ไม่ทิ้งก้นบุหรี่หรือกระป๋องบุหรี่
จากห้องชุด**
DO NOT THROW CIGARETTE
BUTTS FROM BALCONY



ห้ามนำสัตว์เลี้ยงเข้ามาในบริเวณอาคาร
NO PETS ALLOWED IN BUILDINGS



**ติดสัญลักษณ์หรือเครื่องหมาย
อุปกรณ์การจอดรถบน
ที่บริเวณกระจกหน้ารถคนขับ**
PLEASE PLACE THE ACCESS DEVICE
OR PARKING STICKER
ON THE WINDSHIELD



ห้ามวางถังขยะไว้หน้าห้องชุด
DO NOT LEAVE THE GARBAGE
IN FRONT OF YOUR UNITS



**โปรดช่วยกันรักษาความสะอาด
ในพื้นที่ส่วนกลาง**
PLEASE KEEP COMMON AREA
CLEAN AND NEAT

PLUS+
LIVING MANAGEMENT

น.3/26

เนื่องจากภัยแล้งมีปริมาณน้ำฝนในรอบ 50 ปี ทำให้น้ำจัดในเขื่อนน้อย
จึงกักน้ำทะเลหนุนสูง ความเค็มจึงผ่านเข้ามาในระบบผลิตน้ำประปา



คุณรู้หรือไม่ ?

ลดการใช้น้ำคนละ 1 แก้ว/วัน
ช่วยชาติอย่างไร?

ประเทศไทยประหยัดน้ำได้
30,000 ลบ./วัน = น้ำ 11,000 ล้านลิตร/ปี
ประหยัดต้นทุนการผลิตน้ำประปาได้
94.6 ล้านบาท/ปี

ข้อมูลจาก สำนักงานทรัพยากรน้ำแห่งชาติ

ร่วมฝ่าวิกฤตภัยแล้งไปด้วยกันอย่างยั่งยืนด้วย

วิธีประหยัดน้ำง่ายๆ ในชีวิตประจำวัน

- น้ำดื่ม**
- ใช้ฟองน้ำทำความสะอาด
- การทำความสะอาดร่างกาย**
- ใช้ฝักบัว แทนอ่างอาบน้ำ ด้วยฝักบัวประหยัด
- ใช้ทิชชูเช็ดไฟไหม้ที่โดนความร้อนออกก่อน
แล้วค่อยเช็ดล้าง
- ใช้แก้วรองน้ำแปรงฟัน แทนการปล่อยให้ไหล
- ล้างมือด้วยสบู่เหลวในปริมาณที่พอใช้
- การใช้ชักโครก**
- กดชักโครกหลังการใช้เท่านั้น
- ไม่ทิ้งเศษอาหาร ผักตบถ เศษกระดาษ
หรือก้นบุหรี่ ลงชักโครก
- นำถุงหรือขวดน้ำที่บรรจุไปใส่ไว้ใน
โถชักโครกถึงชักโครก ส่วนประหยัดน้ำได้
- การล้างภาชนะ และซักผ้า**
- ใช้ฟองน้ำเช็ดคราบสกปรกออกก่อน
- ไม่ใช้น้ำยาทำความสะอาดปริมาณมากเกินไป
รวมผ้าที่ต้องการซักอีกให้มากพอ
ด้วยการซักแต่ละครั้ง
- อ่างล้างจาน**
- ไม่ทิ้งเศษอาหารลงท่อ
- ล้างผักผลไม้ ใช้ภาชนะรองน้ำ
น้ำที่เหลือสามารถรดน้ำต้นไม้ได้
- ปิดก๊อกน้ำให้สนิททุกครั้งหลังการใช้
- ท่อน้ำ**
- เช็กท่อน้ำ ทิ้งท่อ 1-2 เดือนเก็บน้ำอึกโครก
จากน้ำใช้ให้หมดจนหมด

PLUS+
LIVING MANAGEMENT

5 วิธีรู้รอดปลอดภัย หากเกิดแผ่นดินไหว

- หมอบ ป้อง เกาะ**
- หลบในจุดที่มีโครงสร้างแข็งแรง เช่น ใต้โต๊ะ
และเกาะไว้ให้แน่น
- หากอยู่ไกลจากโต๊ะให้หมอบลงพื้น ใช้แขนป้องกันศีรษะ
และลำคอ
- ไม่อยู่ใกล้ คาน เสา ประตู**
- อยู่ห่างจากประตู ระเบียง หน้าต่าง หรือบริเวณ
ที่ของตกหล่นมาได้
- อย่าพยายามหนีออกโดยทันที**
- รอให้แรงสั่นสะเทือนหยุดก่อนค่อยรีบออกสู่ภายนอก
- ห้ามใช้ลิฟต์อพยพออกจากอาคารสูง**
- ให้อพยพออกด้านนอกโดยใช้บันไดหนีไฟ
- อยู่ให้ห่างจากเสาไฟฟ้า และสิ่งห้อยแขวน**
- ที่ปลอดภัยคือที่โล่งแจ้ง
- หากอยู่ใกล้สายไฟฟ้าหรือห้อยแขวนที่สูง หรือไกลจาก
ชายฝั่ง 3 กม.

PLUS+
LIVING MANAGEMENT

ใช้ปลั๊กพ่วงอย่างไรให้ปลอดภัย ไม่เสี่ยงเพลิงไหม้-ไฟฟ้าลัดวงจร



- มีเครื่องหมายบอก**
ผลิตจากวัสดุ
ที่ทนความร้อนสูงและป้องกัน
และป้องกันการลัดวงจร

ใช้ด้วยความระมัดระวัง
ควรปิดสวิตช์ก่อนใช้ไฟฟ้า
ก่อนเสียบปลั๊กไฟสายพ่วง

**ถอดปลั๊กทุกครั้ง
หลังใช้งาน**
เพื่อตัดกระแสไฟฟ้า
และป้องกันไฟฟ้า
ลัดวงจร
- ไม่ใช้ไฟฟ้าเกินขนาดที่กำหนด**
ไม่เสียบปลั๊กไฟหลายชนิดพร้อมกัน

หยุดใช้งานทันที
กรณีพบสิ่งผิดปกติขณะใช้งาน
พร้อมปิดสวิตช์เครื่องใช้ไฟฟ้า

ข้อควรระวัง

- 

ไม่เสียบเครื่องใช้ไฟฟ้า
หลายชนิดพร้อมกัน



ไม่เสียบปลั๊กไฟสายพ่วง
ติดตั้งถาวร



ไม่ใช้ปลั๊กไฟสายพ่วง
ที่ชำรุดทุกกรณี

ทำอย่างไรถ้าพบเหตุเพลิงไหม้จากไฟฟ้าลัดวงจร

- 

รับสายดับเพลิงเบอร์ 199
เพื่อตัดกระแสไฟฟ้าทั้งหมด



หากไม่สามารถควบคุมเพลิงได้
หนีออกจากพื้นที่ที่เกิดเหตุให้เร็วที่สุด




หากเห็นกลุ่มควันไฟไม่ทราบที่มา
ให้รีบแจ้งดับเพลิง หรือ รปภ.

แจ้ง 199

ขอความช่วยเหลือในกรณีที่ปลอดภัย

PLUS+
น.3/30



เวลาเปิด-ปิด แอร์ ในลิบบบี้

LOBBY AIR-CONDITIONING
OPERATION HOURS

大厅空调开关时间

00:00 – 00:00

พลัส พร็อพเพอร์ตี้

PLUS+
LIVING MANAGEMENT

ใช้แอร์อย่างไรให้ประหยัดไฟ



1 ปรับอุณหภูมิ
ให้ต่ำกว่า 25 องศา
จะช่วยให้อุณหภูมิภายใน
ประหยัดไฟได้ถึง 15-20%



2 ตั้งเวลาปิดแอร์
ให้เร็วขึ้นกว่าเดิมเล็กน้อย
อาจช่วยประหยัดพลังงาน
ได้เล็กน้อย



3 เปิดพัดลม
แทนการเปิดแอร์
สำหรับวันที่
อากาศเย็นกำลังดี



4 ไม่ปรุงอาหาร
ในห้องที่เปิดแอร์
ทำให้แอร์ทำงานหนัก
เปลืองไฟมากขึ้น
และทำให้แอร์สกปรกเร็วขึ้น



5 ไม่ตากผ้าใน
หรือตากผ้าในห้องแอร์
เพราะจะเพิ่มความชื้น
ทำให้แอร์ทำงานหนัก และเป็น
สาเหตุของการเกิดกลิ่นอับ



6 ทำความสะอาด
แผ่นกรองอากาศ
อย่างน้อยทุก ๆ 1 เดือน
เพราะถ้าเก็บฝุ่น
ทำให้แอร์ทำงานหนัก

* ขั้นตอนการทำความสะอาดแผ่นกรองอากาศ *



1 เปิดหน้ากากแอร์ขึ้น



2 นำแผ่นฟิลเตอร์ออกมา



3 ล้างทำความสะอาด



4 เมื่อฟิลเตอร์แห้ง ให้นำไปใส่กลับที่เดิม
เปิดแอร์โหมดพัดลม 45-60 นาที



สแกน QR Code
เพื่อดูขั้นตอน
วิธีล้างแผ่นกรองอากาศ
ด้วยตนเอง

PLUS+
LIVING MANAGEMENT

5 WAYS TO SAVE ENERGY

เคล็ดลับง่ายๆ กับวิธีใช้แอร์อย่างประหยัด

- 1** ปิดเครื่องปรับอากาศ
ก่อนจะออกจากห้อง
15-20 นาที
เพราะความเย็นยังคงเย็น
อยู่ภายในห้อง
- 2** ตั้งเวลาปิดแอร์
ก่อนนอน 1 ชั่วโมง
จะช่วยลดการใช้ไฟได้ 30 หน่วย/เดือน
- 3** ตั้งอุณหภูมิแอร์ไว้ที่
27-28 องศาเซลเซียส
พร้อมกับเปิดพัดลมเบอร์ 1
ประหยัดพลังงานได้ถึง 10-20 %
เมื่อเทียบกับเปิด 25 องศาเซลเซียส
- 4** ล้างแอร์ปีละ 2 ครั้ง
ช่วยให้แอร์ทำงานเบาลง
สามารถประหยัดไฟได้ 5-7 %
- 5** ใช้น้ำความเย็นเข้าห้อง
เช่น ไม่ควรปิดหน้าต่างหรือปิดประตูในห้องที่มี
การปรับอากาศ เพราะจะเป็นการเพิ่มความร้อน
และทำให้แอร์ทำงานหนักขึ้น

“ทำวันนี้.. ประหยัดกันที
ลดค่าใช้จ่าย ลดการใช้พลังงาน
ใช้เครื่องปรับอากาศเท่าที่จำเป็น”


PLUS+
LIVING MANAGEMENT

9 Ways To Conserve Water in The Home


- Check faucets and pipe for leaks
- Install water-saving shower heads and take shorter showers
- Install low-flow faucet aerators to reduce and control water flow
- Do not leave the tap running while brushing your teeth, shaving or washing dishes
- Wash with a full load and you will save 10 litres of water each wash
- Wash vehicles using a bucket with soapy water
- Pour water for drinking in appropriate amount
- Check water tank for leaks and keep the water flowing to maintain its full capacity
- Reserve water at least 60-100 litres for one-day consumption in case of emergency

Water resources can be used up. Save water, save life.



Manage by Plus Property Co., Ltd.





ตรวจสอบระบบเส้นท่อประปา



การตรวจสอบดูแลระบบระบายน้ำ




การทำความสะอาดเครื่องปรับอากาศ





ทำความสะอาดพื้นที่ส่วนกลาง






ทำความสะอาดพื้นที่ส่วนกลาง (ต่อ)








ทำความสะอาดถนนและพื้นที่จอดรถ





การดูแลพื้นที่สีเขียว



การเก็บขยะมูลฝอยภายในโครงการ




การเก็บขยะมูลฝอยจากสำนักงานเขต




การทำความสะอาดห้องพักมูลฝอย






ตัดไขมันจากระบบระบายน้ำเสีย




การกำจัดสัตว์พาหะนำโรค





การตรวจสอบระบบป้องกันและเตือนอัคคีภัย





การซ่อมแซมส่วนต่าง ๆ ภายในโครงการ





การซ่อมแซมส่วนต่าง ๆ ภายในโครงการ (ต่อ)



ป้ายเตือนหน้าห้องเครื่องต่าง ๆ



ป้ายสัญลักษณ์จราจร






การล้างทำความสะอาดถังเก็บน้ำ



การล้างทำความสะอาดถังเก็บน้ำ (ต่อ)



การจัดการมูลฝอยรีไซเคิล



การอบรมและซ้อมอพยพหนีไฟ



ป้ายแสดงวิธีปฐมพยาบาลคนจมน้ำ



สตีกเกอร์จอตรณณ์ประจำปี 2568

วิธีการใช้สายฉีดน้ำดับเพลิง
OPERATION PROCEDURE OF FIRE HOSE REEL

1		เช็คว่าหัวฉีดน้ำดับเพลิงปิดอยู่ MAKE SURE THE NOZZLE OR JET IS IN A CLOSED POSITION.
2		เปิดวาล์วปล่อยน้ำดับเพลิงให้สุด TURN ON THE MAIN VALVE OF THE HOSE REEL.
3		ดึงสายฉีดน้ำดับเพลิงออกจากม้วนไปทิศทางเกิดเหตุ PULL THE HOSE OFF THE DRUM TO THE DIRECTION OF THE FIRE.
4		เล็งหัวฉีดน้ำดับเพลิงตรงไปยังฐานของไฟ AIM THE NOZZLE AT THE BASE OF THE FIRE.
5		เปิดหัวฉีดน้ำดับเพลิง OPEN THE NOZZLE OF THE HOSE REEL.

หมายเหตุ : หากพบเหตุฉุกเฉิน กรุณาติดต่อฝ่ายบริหารจัดการเหตุทันที
Remark : Report the building administrator immediately when accidents are seen.

PLUS+

วิธีการใช้ถังดับเพลิง
INSTRUCTION FOR FIRE EXTINGUISHER
健身房使用守则

1	ดึง ถังการดับเพลิงออกจากที่เก็บ DRAW OUT THE HOSE 拉出消防软管	
2	ปลด ถังการดับเพลิง เพื่อปลดปล่อยความดันที่หัวฉีด PULL OUT SAFETY PIN 拉开插销	
3	ถกด ถังการดับเพลิง เพื่อทำการดับเพลิงตรงฐานของไฟ หรือจับปลายสายฉีดไปบน สาย-ม้วน จนปล่อยไฟดับสนิท 压下握把	
4	ส่าย ถังการดับเพลิง 2-4 เมตร ด้าน เหนือของไฟ หรือฉีดไปยังฐาน ของไฟ โดยส่ายสายฉีดไปบน สาย-ม้วน จนปล่อยไฟดับสนิท SWEEP SIDE TO SIDE AT BASE OF FIRE 左右扫射（距离2-4米）	

PLUS+

ป้ายคำแนะนำการใช้อุปกรณ์ดับเพลิง